

EN

Cut level D, seamless knitted gloves made of HPPE and steel fibres with PU coating on the palm. Gloves offer good protection against cuts and prove very abrasive-resistant. Excellent dexterity and very comfortable.

Storage/Transport: The gloves are first packed in plastic bags which are subsequently packed in cardboard boxes for transport and storage. Granberg recommends storing unused gloves in original packaging. Prevent direct sunlight.

Maintenance/Cleaning: Both new and used gloves should be inspected before use, and before putting them on to make sure that there is no damage to them. If in doubt, discard the gloves and select a new pair. Leaving the gloves in a contaminated condition may cause a deterioration of quality. Cleaning or disinfecting the gloves may also negatively affect quality. The performance characteristics of gloves that have been worn or cleaned/disinfected/laundered may differ from the performance levels declared. Gloves can only be cleaned with damp cloth, but it will not stop permeation processes.

Obsolescence: When stored as recommended, unused gloves will not suffer any change in their mechanical properties for up to five years from the date of manufacture. Service life depends on application and maintenance and cannot be specified. It is the responsibility of the user to ascertain the suitability of the gloves for the user's tasks.

Donning/Doffing: Select the right size glove for your hand. Hold the glove by the cuff with one hand. Align the glove thumb with your other hand thumb and slide your hand into the glove, one finger into each finger. Pull by the glove cuff and align fingers into the right position. Use the same procedure for the other hand. If gloves are not contaminated, pull by the fingertips to doff the gloves. If gloves are contaminated, hold the glove cuff and pull toward the finger until the gloves come off.

⚠️ Please note: Inspect the gloves for damage before use. The gloves shall not be worn when there is a risk of entanglement with moving parts of machines. Gloves meeting the requirement for resistance to puncture may not be suitable for protection against sharply pointed objects such as hypodermic needles. Gloves containing latex may cause allergic reactions in cases of hypersensitivity to latex. Seek medical advice if applicable. None of the raw materials used in glove, or process of manufacturing it, are known to be harmful to the user. These gloves are intended to protect hands in working environments in accordance with EN 388:2016+A1:2018 and EN ISO 21420:2020. This product complies with ANSI/ISEA 105-2016. It is the responsibility of the user to evaluate and determine risks based on the intended application. The gloves should only be used for applications declared suitable by the manufacturer. Risk should be evaluated keeping in mind the protection levels and the harmonized standards on which gloves are tested. The results of the tests should help in glove selection, however it must be understood that actual conditions of use cannot be simulated and it is the responsibility of the user, not the manufacturer, to determine glove suitability to the intended use. Further information may be obtained from manufacturer.

SV

Skärskyddsnivå D, sömlösa stickade handskar av HPPE och stålfibrer med PU dopning i innerhand. Handskarna ger bra skärskydd och nötning motstånd samt en god fingerkänsla.

Förvaring/Transport: Handskarna är paketerade i plastpåsar, därrefter i pappkartonger för transport och förvaring. Granberg rekommenderar att oanvända handskar förvaras i originalförpackning. Undvik direkt solljus.

Underhåll/Rengöring: Både nya och använda handskar skall inspekteras före användning för att se till att det inte finns någon skada på dem. Om du är osäker, kassera handskarna och välj ett nytt par. Förvaring av handskarna i en förorenad miljö kan orsaka en försämring av kvaliteten. Tvätt och desinfektion av handskar kan också innebära en försämring i kvaliteten. Prestandan hos använda eller tvättade/desinfekter/rengjorda handskar kan skilja sig från testresultaten. Handskarna kan rengöras med våt trasa, men permeationsprocessen fortgår.

Livslängd: Vid förvaring enligt rekommendation bevaras handskens egenskaper upp till fem år från tillverkningsdatum. Hållbarheten kan inte specificeras då den beror på användningsområde och det är användarens ansvar att kontrollera handskens lämplighet för avsedd användning.

Av- och påtagning: Välj rätt storlek på handsken. Håll handsken i manschetten med ena handen. Råta ut handskens tumme. För in handen i handsken genom att dra i manschetten. Gör samma sak med andra handen. Dra av handskarna genom att dra i fingertopparna. Om handsken är smutsig ta av den genom att dra i manschetten.

⚠️ Observera: Kontrollera handskarna för skador före användning. Handskarna skall ej användas när det finns risk att fastna i rörliga maskindelar. Handskar som uppfyller kraven på punkteringsbeständighet behöver inte vara lämpliga för skydd mot skarpa spetsiga föremål, såsom hypodermiska nålar. Handskar som innehåller latex kan orsaka allergisk reaktion. Vid överkänslighet sök medicinsk rådgivning. Inget material som används i handsken eller i tillverkningsprocessen är känt för att vara skadlig för användaren. Handskarna är avsedda att skydda händerna under arbete i enlighet med EN 388:2016+A1:2018 och EN ISO 21420:2020. Denna produkt överensstämmer med ANSI/ISEA 105-2016. Det är användarens ansvar att utvärdera och avgöra risker baserat på det avsedda användningsområdet. Handskarna skall endast användas i arbeten som de enligt tillverkaren är avsedda för. Risker bör utvärderas utifrån de angivna skyddsnivåerna och de harmoniserade standarderna som handskarna testats för. Resultatet från testerna bör bidra i val av handske, men det måste klargöras att tillverkaren inte kan simulera det faktiska användningsområdet vilket gör att det är användarens ansvar att fastställa handskarnas lämplighet. Ytterligare information kan fås av tillverkaren.

FI

Viiltosuojaluokan D saumattomat. HPPE-kuiduista ja teräskuiduista valmistetut asentajankäsineet, joiden kämmenosassa PU-pinnoite. Suojaavat tehokkaasti villoilta ja kestäväät erittäin hyvin hankausta. Erinomainen liikkuvuus ja käytönmukavuus.

Kuljetus/Varastointi: Käsineet on pakattu muovipusselihin, ja pussit puolestaan pahvilaatikoihin kulljuttua ja varastointia varten. Granberg suosittelee käyttämättömien käsineiden varastointia alkuperäispakauksissaan. Varjeltava suoralla auringonvalolta.

Huolto/Puhdistus: Käsineet uudet että käytetyt käsineet tulee tarkistaa ennen käyttöä ja ennen käsineiden pukemista käteen mahdollisten vaurioiden varalta. Jos käsineiden kunto arveluttaa, ne on hävitettävä ja uusi pari otettava käyttöön. Käsineiden jättäminen epäpuhtaaksi voi aiheuttaa käsineiden laadun heikkenemisen. Myös käsineiden puhdistaminen tai desinfiointi voi heikentää niiden laatua. Käytettyjen tai puhdistettujen/desinfioitujen/pestyjen käsineiden ominaisuudet saattavat poiketa ilmoitetuista suojausolosuista. Käsineet voidaan puhdistaa vain kostealla liinalla, mutta se ei keskeytä läpäisyprosessia.

Toiminnallinen Käyttöikä: Jos käsineet säilytetään suositusten mukaan, käyttämättömien käsineiden tekniset ominaisuudet pysyvät samoina enintään viiden vuoden ajan valmistuspäivästä. Käsineiden käyttöikään vaikuttavat käyttötarkoitus ja käsineiden huolto, joten sitä ei voida määrittää. On käyttäjän vastuulla valita sopivin käsine aiottuun käyttötarkoitukseen tai tehtävään.

Pukeminen/Riisuminen: Valitse käsinsä sopivankokoiset käsineet. Pidä toisella kädellä kiinni käsineen reunasta. Aseta käsineen peukalo kohdakkain toisen käden peukanon kanssa ja työnnä käsi käsineen sisään, somet käsineen somiin. Vedä käsineen ranneke paikalleen ja asettele somet kohdilleen. Pue toinen käsine samalla tavalla. Jos käsineet eivät ole saastuneet, voit riisua käsineet tarttumalla rannekkeeseen ja vetämällä sitä somiin päin.

⚠️ Huomautus: Tarkista käsineet ennen käyttöä vaurioiden varalta. Käsineitä ei saa käyttää, jos on olemassa takertumisvaara laitteiston liikkuviin osiin. Pistonkestävät käsineet eivät välttämättä suojaa riittävästi teräviltä piikoilta, kuten lääkeruiskun neulalta. Lateksia sisältävät käsineet voivat aiheuttaa allergisen reaktion. Jos yliherkkysoireita ilmenee, hakeudu lääkäriin. Näiden käsineiden minkään materiaalin tai valmistusprosessin ei tiedetä aiheuttavan mitään haittaa käyttäjälle. Nämä käsineet on suunniteltu suojaamaan käsiä työskentelyolosuhteissa standardien EN 388:2016+A1:2018 ja EN ISO 21420:2020 mukaisesti. Tuote on ANSI/ISEA 105-2016-standardin mukainen. Käyttäjällä on velvollisuus arvioida ja määrittää aiottuun käyttötarkoitukseen liittyvät riskit. Käsineitä tulisi käyttää vain niihin käyttötarkoituksiin, jotka valmistaja on ilmoittanut sopiviksi. Riskinarvioinnin perusteena on käytettävä suojausluokkia ja yhdenmukaistettuja standardeja, joiden mukaan käsineet on testattu. Testien tulokset on tarkoitettu avuksi käsineiden valinnassa. Todellisia käyttöolosuhteita ei kuitenkaan voida täysin jäljitellä, joten on käyttäjän, ei valmistajan, vastuulla valita sopivin käsine kuhunkin käyttötarkoitukseen. Pyydä lisätietoja valmistajalta.

PL

Bezszywowe rękawice, odporność na przecięcie na poziomie D wykonane z HPPE oraz włókien stalowych na dłoni pokryte powłoką z poliuretanu. Rękawice zapewniają dobrą ochronę przed rozcięciami oraz są bardzo odporne na ścieranie. Doskonale dopasowują się do dłoni zapewniając dużą wygodę podczas pracy.

Przechowywanie/Transport: Produkt zapakowano w plastikowe torebki, te z kolei w kartonowe pudełka ułatwiające transport i przechowywanie. Granberg zaleca składowanie rękawic w oryginalnym opakowaniu. Nie wystawiać na bezpośrednie działanie promieni słonecznych.

Czyszczenie/Konserwacja: Zarówno nowe jak i używane rękawice powinny być skontrolowane przed użyciem, przed nałożeniem ich należy upewnić się że nie są uszkodzone. W razie wątpliwości należy użyć nowej parę. Pozostawienie rękawic w zanieczyszczonym/ skażonym środowisku może spowodować pogorszenie ich jakości. Czyszczenie oraz dezynfekcja może mieć negatywne skutki dla ich jakości. Charakterystyka używanych lub czyszczonych/ dezynfekowanych/pranych rękawic może różnić się od przedstawionych wyników. Rękawice mogą być czyszczone jedynie za pomocą wilgotnej ściereczki jednak nie zatrzymia to procesów przenikania.

Żywność: Gdy rękawice przechowywane są zgodnie z zaleceniami, nieużywane nie zmieniają swoich właściwości mechanicznych do pięci lat od daty produkcji. Cykl życia rękawicy zależy od sposobu ich używania i nie może być określony. Odpowiedzialność za określenie przydatności rękawicy do pracy spoczywa na użytkowniku.

Zakładanie/Zdejbowanie: Należy wybrać właściwy rozmiar dla swojej dłoni. Jedną ręką przytrzymać rękaw rękawicy. Wyrównać kciuk rękawicy z kciukiem drugiej ręki i wsunąć dłoń do rękawicy, po jednym palcu. Pociągnąć za mankiet rękawicy i ustawić palec we właściwej pozycji. Tak samo postąpić z drugą dłonią. Jeśli rękawice nie są zanieczyszczone, pociągnąć za czubki palców, aby je zdjąć. Jeśli rękawiczki są zanieczyszczone, należy przytrzymać mankiet rękawicy i pociągnąć w kierunku palców, aż do zdjęcia rękawicy.

⚠️ Uwaga: Przed użyciem należy sprawdzić stan rękawic. Zabronione jest noszenie rękawic, jeśli istnieje ryzyko porażenia przy pochyceniu ich przez ruchome części urządzeń. Rękawice spełniające wymagania odporności na przebicie mogą niewystarczająco chronić przed ostro zakończonymi przedmiotami, takimi jak igły. Rękawice zawierające lateks mogą powodować reakcje alergiczne u osób uczulonych na ten składnik. W razie wystąpienia nadwrażliwości, skontaktuj się z lekarzem. Zaden ze surowców ani procesów produkcji rękawic nie jest niebezpieczny dla użytkownika. Rękawice przeznaczone są do ochrony dłoni w warunkach roboczych zgodnie z normami EN 388:2016+A1:2018, EN ISO 21420:2020. Produkt jest zgodny z normą ANSI/ISEA 105-2016. Użytkownik powinien ocenić i określić ryzyko związane z zaplanowanym stosowaniem rękawic oraz stosować wyłącznie rękawice przeznaczone do danego zadania. Podczas oceny ryzyka należy pamiętać o poziomach ochrony oraz normach, wobec których testowano rękawice. Jednakże należy pamiętać, że niemożliwa jest symulacja rzeczywistych warunków użytkowania, dlatego odpowiedzialność za właściwy dobór rękawic spoczywa na użytkowniku, a nie producencie. Dodatkowych informacji zasięgnąć można u producenta.

AR

قفازات مصنوعة من الألياف الصناعية المختلطة المنعمسة في الولي بوريثان التي توفر حماية جيدة ضد الجروح كما توفر مقاومة جيدة للتشظ. وهذه القفازات مصنوعة ببراءة ممتازة ومريحة للغاية.

التخزين/التقل: تتم تعبئة القفازات أو لا في أكياس بلاستيكية ثم تتم تعبئتها لاحقًا في صناديق كرتونية لتجهيزها لعملية النقل والتخزين. وتوصي شركة غرانبرج بتخزين القفازات غير المستخدمة في الحزمة الأصلية. ومنع وصول أشعة الشمس المباشرة إليها.

الصيانة / التنظيف: يجب فحص القفازات الجديدة والمستعملة قبل الاستخدام وقبل وضعها على اليدين للتأكد من عدم وجود أي ضرر بها. وفي حال الشك، لا تستخدم القفازات المشكوك فيها وأخر زوجًا جديدًا. وقد يؤدي ترك القفازات في حالة تلوث إلى تدهور جودتها. كما قد تتأثر القفازات جودة سلبًا أيضًا بالتنظيف / أو التطهير. وقد تختلف خصائص أداء القفازات التي تم ارتداؤها أو تنظيفها تطهيرها / غسلها عن مستويات الأداء المعلن عنها. ولا يمكن دعم القفازات إلا بقطعة قماش رطبة، ولكنها لن توقف عمليات التلوث.

الإهمال: عند تخزين القفازات وفق ما يوصي به، لن تتعرض للتغير في خصائصها الميكانيكية لمدة خمس سنوات من تاريخ تصنيعها. ويعتمد عمرها الافتراضي على الاستعمال والصيانة ولا يمكن تحديده. ويتحمل المستخدم مسؤولية التأكد من فعالية القفازات المهمة/مهام المستخدم.

الارتداء/النزع: حدد حجم القفازات المناسب ليديك، وأمسك القفاز براحة يد واحدة، وأجعل إبهام القفاز محاذيًا مع إبهام يدك الأخرى، وأدخل يدك في القفاز بحيث تُدخِل أحد أصابعك في أحد أصابع القفاز، وأسحب بواسطة راحة القفاز وقم بمحاذاة الأصابع جهة اليمين. استخدم الإجراء ذاته لليد الأخرى. وإن لم تتسخ القفازات، اسحبها بواسطة أطراف الأصابع لنزع القفازات. أما إذا اتسخت القفازات، فامسكها براحة القفاز واسحبها تجاه الأصبع حتى تُنزع.

يرجى ملاحظة: يجب فحص القفازات لتحجري وجود أي ضرر قبل الاستخدام. ويجب عدم ارتداء القفازات عندما يكون هناك خطر التشابك مع الأجزاء المتحركة من الآلات. وقد لا تكون القفازات التي تتسوق في متطلبات مقاومة الثقب مناسبة للحماية من الأجسام المدينة بشكل حاد مثل إبر الحقن تحت الجلد ثم تقييم الحماية من الاصطدام منمنطة المفصلات وليس على أطراف الأصابع.

وقد تسبب القفازات التي تحتوي على اللاتكس حساسية في حالات فرط الحساسية من اللاتكس. وفي حال الحساسية اطلب المشورة الطبية. حيث إنه لا يعرف أي من المواد الخام المستخدمة في القفازات، أو في عملية تصنيعها ضارة للمستخدم. والغرض من هذه القفازات هو حماية اليدين في بيئة العمل مطابق المنتج هذا. EN 388:2016+A1:2018, EN ISO 21420:2020. وفقًا للمواصفات ANSI/ISEA 105-2016 في المترجة المعايير و للمواصفات. وتقع على عاتق المستخدم مسؤولية تقييم وتحديد المخاطر على أساس الاستخدام المقصود. ويجب ألا تستخدم القفازات إلا في الاستخدامات المعلن عنها فقط من الشركة المصنعة. كما يجب تقييم المخاطر مع الأخذ في الاعتبار مستويات الحماية والمعايير المنسقة التي يتم اختبار القفازات بناء عليها وتساعد نتائج الاختبارات في اختيار القفازات، ومع ذلك يجب أن نفهم أنه لا يمكن محاكاة ظروف الاستخدام الفعلية، وتقع على عاتق المستخدم، وليس على الصانع، مسؤولية تحديد ملاءمة القفازات للاستخدام المقصود. ويمكن الحصول على مزيد من المعلومات من الشركة المصنعة.

NO

Kuttnivå D. Sømløse strikkeshansker laget av HPPE og stålfiber med PU-belegg i håndflaten. Hanskene gir god beskyttelse mot kutt og er svært slitesterke. Utmerket bevegelighet og svært høy komfort.

Lagring/Transport: Hanskene er først pakket i poser som deretter er lagt i pappesker for transport og lagring. Granberg anbefaler å oppbevare ubrukte hansker i originalforpakningen. Unngå direkte sollys.

Vedlikehold/Rengjøring: Både nye og brukte hansker bør kontrolleres for skader før påføring og bruk. Ved tvilstilfeller bør hanskene erstattes med nye. Hvis hanskene etterlates i forurenset tilstand kan kvaliteten bli nedsett. Rengjøring eller desinfeksjon av hanskene kan også gi nedsatt kvalitet. Ytelsen til hansker som er brukt, har blitt rengjort/vasket eller desinfisert kan fravike fra den oppgitte ytelsen. Hanskene kan bare rengjøres med en fuktig klut, men dette vil ikke stoppe gjennomtrengningsprosessen.

Foreldelse: Ved lagring som anbefalt vil ubrukte hansker ikke lide av endringer i sine mekaniske egenskaper i inntil fem år fra fremstillingsdatoen. Hanskenes levetid er avhengig av bruksmåte og vedlikehold, og kan derfor ikke spesifiseres. Det er brukers ansvar å forsikre seg om at hanskene er egnet for tiltenkt formål.

Ta på/av: Velg hanske i riktig størrelse. Hold hansken i mansjettten med den ene hånden, og ta hansken på den andre hånden. Trekk i hanskemansjettten og juster fingrene i riktig posisjon. Bruk samme fremgangsmåte for den andre hånden. Hvis hanskene ikke er forurenset, kan du dra i fingertuppene for å ta av hanskene. Hvis hanskene er forurenset, holder du hansken i mansjettten og trekker den mot fingrene slik at hansken vrenses.

⚠️ Merk: Kontroller hanskene for skader før bruk. Hanskene skal ikke benyttes når det er risiko for fastheking i bevegelige maskindeler. Handsker som oppfyller kravet til punkteringsmotstand er ikke nødvendigvis egnet til beskyttelse mot spisse gjenstander som kanyler. Handsker som inneholder lateks kan forårsake allergiske reaksjoner ved overfølsomhet for lateksproteiner. Oppsøk medisinsk hjelp om nødvendig. Ingen av råmaterialene brukt i hanskene, eller fremstillingsprosessen av dem, er kjent å være skadelig for brukeren. Hanskene er ment å beskytte hendene i arbeidsmiljø som samsvarer med EN 388:2016+A1:2018 og EN ISO 21420:2020. Dette produktet er i samsvar med ANSI/ISEA 105-2016. Det er brukers ansvar å evaluere og fastsette risiko basert på tiltenkt bruk. Hanskene bør kun brukes til gjøremål ansett passende av produsenten. Risikovurderinger bør gjøres med hensyn til beskyttelsesnivåene og de standardene som hanskene testes etter. Testresultatene er kun en veiledning. Det er ikke mulig å simulere den faktiske bruken av hanskene og det er brukers ansvar, ikke produsenten, å bestemme om hanskene er egnet for tiltenkte bruk. Mer informasjon kan innhentes hos produsenten.

GRANBERG®**ART. 116.0995****12 pairs****CE CAT. II****SIZE 7/S (EN ISO 21420:2020)**

EN 388:2016	Slitestykke/Nötning motstånd/Hankauskestävyyssi/مقاومة التفتك	(1-4)
4x42D	Odporność na ścieranie/Abrasion resistance	(1-5)
	Skärsmotstånd, sirkulært knivblad/Skär motstånd /Villonkestävyyssi, pyöreä terä/مقاومة لقطع دائري مقوم للقطع	(1-5)
	przecięcie ostrzem okrągłym/Circular blade cut resistance	(1-4)
	Rovestykke/Röv motstånd/Repaslyjuisuus/Odpornost na rozdarcia/Tear resistance	(1-4)
	Punkteringsmotstånd/Punkteringsmotstånd/Pistonkestävyyssi/مقاومة التفتك	(1-4)
	TDM kuttmotstånd/TDM skär motstånd/TDM-villonkestävyyssi	(A-F)
	مقاومة لقطع وفقًا للاختبار /TDM Cut Resistance	

1/A = minimum requirement

4/5/F = maximum requirement

X = not tested

The results are taken from the palm area of the gloves. The protection level increases with performance class.

EN ISO 21420:2020



This product is classed as Category II Personal Protective Equipment (PPE) according to PPE Regulation (EU) 2016/425 and has been shown to comply with this Regulation through the Harmonised Standards EN ISO 21420:2020, EN 388:2016+A1:2018.

Notified Body responsible for certification (Module B):

Name: SATRA Technology Europe Ltd.
Address: Bjoavegen Business Park, Clonsa, Dublin D15 YN2P, Republic of Ireland.
Notified Body No: 2777

Declaration of Conformity can be obtained from <https://www.granberg.no/catalog/116.0995>

Glove size	S	M	L	XL	2XL	3XL
EN ISO 21420 size	7	8	9	10	11	12

Wear the products of suitable sizes to provide optimal level of protection and maximum grip. User must only choose the glove fitting the size of her/his hand.



7 0 2 3 7 7 9 1 6 6 5 7 2 3

User Manual issue date: 26.10.2023

Granberg AS, Bjoavegen 1442, NO-5584 Bjoa, NORWAY



EN

Cut level D, seamless knitted gloves made of HPPE and steel fibres with PU coating on the palm. Gloves offer good protection against cuts and prove very abrasive-resistant. Excellent dexterity and very comfortable.

Storage/Transport: The gloves are first packed in plastic bags which are subsequently packed in cardboard boxes for transport and storage. Granberg recommends storing unused gloves in original packaging. Prevent direct sunlight.

Maintenance/Cleaning: Both new and used gloves should be inspected before use, and before putting them on to make sure that there is no damage to them. If in doubt, discard the gloves and select a new pair. Leaving the gloves in a contaminated condition may cause a deterioration of quality. Cleaning or disinfecting the gloves may also negatively affect quality. The performance characteristics of gloves that have been worn or cleaned/disinfected/laundered may differ from the performance levels declared. Gloves can only be cleaned with damp cloth, but it will not stop permeation processes.

Obsolescence: When stored as recommended, unused gloves will not suffer any change in their mechanical properties for up to five years from the date of manufacture. Service life depends on application and maintenance and cannot be specified. It is the responsibility of the user to ascertain the suitability of the gloves for the user's tasks.

Donning/Doffing: Select the right size glove for your hand. Hold the glove by the cuff with one hand. Align the glove thumb with your other hand thumb and slide your hand into the glove, one finger into each finger. Pull by the glove cuff and align fingers into the right position. Use the same procedure for the other hand. If gloves are not contaminated, pull by the fingertips to doff the gloves. If gloves are contaminated, hold the glove cuff and pull toward the finger until the gloves come off.

⚠️ Please note: Inspect the gloves for damage before use. The gloves shall not be worn when there is a risk of entanglement with moving parts of machines. Gloves meeting the requirement for resistance to puncture may not be suitable for protection against sharply pointed objects such as hypodermic needles. Gloves containing latex may cause allergic reactions in cases of hypersensitivity to latex. Seek medical advice if applicable. None of the raw materials used in glove, or process of manufacturing it, are known to be harmful to the user. These gloves are intended to protect hands in working environments in accordance with EN 388:2016+A1:2018 and EN ISO 21420:2020. This product complies with ANSI/ISEA 105-2016. It is the responsibility of the user to evaluate and determine risks based on the intended application. The gloves should only be used for applications declared suitable by the manufacturer. Risk should be evaluated keeping in mind the protection levels and the harmonized standards on which gloves are tested. The results of the tests should help in glove selection, however it must be understood that actual conditions of use cannot be simulated and it is the responsibility of the user, not the manufacturer, to determine glove suitability to the intended use. Further information may be obtained from manufacturer.

SV

Skärskyddsnivå D, sömlösa stickade handskar av HPPE och stålfibrer med PU dopning i innerhand. Handskarna ger bra skärskydd och nötning motstånd samt en god fingerkänsla.

Förvaring/Transport: Handskarna är paketerade i plastpåsar, därifrån i pappkartonger för transport och förvaring. Granberg rekommenderar att oanvända handskar förvaras i originalförpackning. Undvik direkt solljus.

Underhåll/Rengöring: Både nya och använda handskar skall inspekteras före användning för att se till att det inte finns någon skada på dem. Om du är osäker, kassera handskarna och välj ett nytt par. Förvaring av handskarna i en förorenad miljö kan orsaka en försämring av kvaliteten. Tvätt och desinfektion av handskar kan också innebära en försämring i kvaliteten. Prestandan hos använda eller tvättade/desinfekter/rengjorda handskar kan skilja sig från testresultaten. Handskarna kan rengöras med våt trasa, men permeationsprocessen fortgår.

Livsångd: Vid förvaring enligt rekommendation bevaras handskens egenskaper upp till fem år från tillverkningsdatum. Hållbarheten kan inte specificeras då den beror på användningsområde och det är användarens ansvar att kontrollera handskens lämplighet för avsedd användning.

Av- och påtagning: Välj rätt storlek på handsken. Håll handsken i manschetten med ena handen. Råta ut handskens tumme. För in handen i handsken genom att dra i manschetten. Gör samma sak med andra handen. Dra av handskarna genom att dra i fingertopparna. Om handsken är smutsig ta av den genom att dra i manschetten.

⚠️ Observera: Kontrollera handskarna för skador före användning. Handskarna skall ej användas när det finns risk att fastna i rörliga maskindelar. Handskar som uppfyller kraven på punkteringsbeständighet behöver inte vara lämpliga för skydd mot skarpa spetsiga föremål, såsom hypodermiska nålar. Handskar som innehåller latex kan orsaka allergisk reaktion. Vid överkänslighet sök medicinsk rådgivning. Inget material som används i handsken eller i tillverkningsprocessen är känt för att vara skadlig för användaren. Handskarna är avsedda att skydda händerna under arbete i enlighet med EN 388:2016+A1:2018 och EN ISO 21420:2020. Denna produkt överensstämmer med ANSI/ISEA 105-2016. Det är användarens ansvar att utvärdera och avgöra risker baserat på det avsedda användningsområdet. Handskarna skall endast användas i arbeten som de enligt tillverkaren är avsedda för. Risker bör utvärderas utifrån de angivna skyddsnivåerna och de harmoniserade standarderna som handskarna testats för. Resultatet från testerna bör bidra i val av handske, men det måste klargöras att tillverkaren inte kan simulera det faktiska användningsområdet vilket gör att det är användarens ansvar att fastställa handskarnas lämplighet. Ytterligare information kan fås av tillverkaren.

FI

Viiltosuojaluokan D saumattomat. HPPE-kuiduista ja teräskuiduista valmistetut asentajankäsineet, joiden kämmensassa PU-pinnoite. Suojaavat tehokkaasti villoilta ja kestäväät erittäin hyvin hankausta. Erinomainen liikkuvuus ja käytönmukavuus.

Kuljetus/Varastointi: Käsineet on pakattu muovipusselihin, ja pussit puolestaan pahvilaatikoihin kulljettua ja varastointia varten. Granberg suosittelee käyttämättömien käsineiden varastointia alkuperäispakauksissaan. Varjeltava suoralla auringonvalolta.

Huolto/Puhdistus: Sekä uudet että käytetyt käsineet tulee tarkistaa ennen käyttöä ja ennen käsineiden pukemista käteen mahdollisten vaurioiden varalta. Jos käsineiden kunto arveluttaa, ne on hävitettävä ja uusi pari otettava käyttöön. Käsineiden jättäminen epäpuhtaaksi voi aiheuttaa käsineiden laadun heikkenemisen. Myös käsineiden puhdistaminen tai desinfiointi voi heikentää niiden laatua. Käytettyjen tai puhdistettujen/desinfioitujen/pestyjen käsineiden ominaisuudet saattavat poiketa ilmoitetuista suojausolosuista. Käsineet voidaan puhdistaa vain kostealla liinalla, mutta se ei keskeytä läpäisyprosessia.

Toiminnallinen Käyttöikä: Jos käsineet säilytetään suositusten mukaan, käyttämättömien käsineiden tekniset ominaisuudet pysyvät samoina enintään viiden vuoden ajan valmistuspäivästä. Käsineiden käyttöikään vaikuttavat käyttötarkoitus ja käsineiden huolto, joten sitä ei voida määrittää. On käyttäjän vastuulla valita sopivin käsine aiottuun käyttötarkoitukseen tai tehtävään.

Pukeminen/Riisuminen: Valitse käsisi sopivankokoiset käsineet. Pidä toisella kädellä kiinni käsineen reunasta. Aseta käsineen peukalo kohdakkain toisen käden peukanon kanssa ja työnnä käsi käsineen sisään, somet käsineen somiin. Vedä käsineen ranneke paikoilleen ja asettele somet kohdilleen. Pue toinen käsine samalla tavalla. Jos käsineet eivät ole saastuneet, voit riisua käsineet tarttumalla rannekkeeseen ja vetämällä sitä somiin päin.

⚠️ Huomautus: Tarkista käsineet ennen käyttöä vaurioiden varalta. Käsineitä ei saa käyttää, jos on olemassa takertumisvaara laitteiston liikkuviin osiin. Pistonkestävät käsineet eivät välttämättä suojaa riittävästi teräviltä piikoilta, kuten lääkeruiskun neulalta. Lateksia sisältävät käsineet voivat aiheuttaa allergisen reaktion. Jos yliherkkyysoireita ilmenee, hakeudu lääkäriin. Näiden käsineiden minkään materiaalin tai valmistusprosessin ei tiedetä aiheuttavan mitään haittaa käyttäjälle. Nämä käsineet on suunniteltu suojaamaan käsiä työskentelyolosuhteissa standardien EN 388:2016+A1:2018 ja EN ISO 21420:2020 mukaisesti. Tuote on ANSI/ISEA 105-2016-standardin mukainen. Käyttäjällä on velvollisuus arvioida ja määrittää aiottuun käyttötarkoitukseen liittyvät riskit. Käsineitä tulisi käyttää vain niihin käyttötarkoituksiin, jotka valmistaja on ilmoittanut sopiviksi. Riskinarvioinnin perusteena on käytettävä suojausluokkia ja yhdenmukaistettuja standardeja, joiden mukaan käsineet on testattu. Testien tulokset on tarkoitettu avuksi käsineiden valinnassa. Todellisia käyttöolosuhteita ei kuitenkaan voida täysin jäljitellä, joten on käyttäjän, ei valmistajan, vastuulla valita sopivin käsine kuhunkin käyttötarkoitukseen. Pyydä lisätietoja valmistajalta.

PL

Bezszywowe rękawice, odporność na przecięcie na poziomie D wykonane z HPPE oraz włókien stalowych na dłoni pokryte powłoką z poliuretanu. Rękawice zapewniają dobrą ochronę przed rozcięciami oraz są bardzo odporne na ścieranie. Doskonale dopasowują się do dłoni zapewniając dużą wygodę podczas pracy.

Przechowywanie/Transport: Produkt zapakowano w plastikowe torebki, te z kolei w kartonowe pudełka ułatwiające transport i przechowywanie. Granberg zaleca składowanie rękawic w oryginalnym opakowaniu. Nie wystawiać na bezpośrednie działanie promieni słonecznych.

Czyszczenie/Konserwacja: Zarówno nowe jak i używane rękawice powinny być skontrolowane przed użyciem, przed nałożeniem ich należy upewnić się że nie są uszkodzone. W razie wątpliwości należy użyć nowej parę. Pozostawienie rękawic w zanieczyszczonym/ skażonym środowisku może spowodować pogorszenie ich jakości. Czyszczenie oraz dezynfekcja może mieć negatywne skutki dla ich jakości. Charakterystyka używanych lub czyszczonych/ dezynfekowanych/pranych rękawic może różnić się od przedstawionych wyników. Rękawice mogą być czyszczone jedynie za pomocą wilgotnej ściereczki jednak nie zatrzyma to procesów przenikania.

Żywność: Gdy rękawice przechowywane są zgodnie z zaleceniami, nieużywane nie zmieniają swoich właściwości mechanicznych do pięci lat od daty produkcji. Cykl życia rękawicy zależy od sposobu ich używania i nie może być określony. Odpowiedzialność za określenie przydatności rękawicy do pracy spoczywa na użytkowniku.

Zakładanie/Zdejbowanie: Należy wybrać właściwy rozmiar dla swojej dłoni. Jedną ręką przytrzymać rękaw rękawicy, Wyrównać kciuk rękawicy z kciukiem drugiej ręki i wsunąć dłoń do rękawicy, po jednym palcu. Pociągnąć za mankiet rękawicy i ustawić palec we właściwej pozycji. Tak samo postąpić z drugą dłonią. Jeśli rękawice nie są zanieczyszczone, pociągnąć za czubki palców, aby je zdjąć. Jeśli rękawiczki są zanieczyszczone, należy przytrzymać mankiet rękawicy i pociągnąć w kierunku palców, aż do zdjęcia rękawicy.

⚠️ Uwaga: Przed użyciem należy sprawdzić stan rękawic. Zabronione jest noszenie rękawic, jeśli istnieje ryzyko porażenia przy pochyceniu ich przez ruchome części urządzeń. Rękawice spełniające wymagania odporności na przebicie mogą niewystarczająco chronić przed ostro zakończonymi przedmiotami, takimi jak igły. Rękawice zawierające lateks mogą powodować reakcje alergiczne u osób uczulonych na ten składnik. W razie wystąpienia nadwrażliwości, skontaktuj się z lekarzem. Zaden ze surowców ani procesów produkcji rękawic nie jest niebezpieczny dla użytkownika. Rękawice przeznaczone są do ochrony dłoni w warunkach roboczych zgodnie z normami EN 388:2016+A1:2018, EN ISO 21420:2020. Produkt jest zgodny z normą ANSI/ISEA 105-2016. Użytkownik powinien ocenić i określić ryzyko związane z zaplanowanymi stosowaniami rękawic oraz stosować wyłącznie rękawice przeznaczone do danego zadania. Podczas oceny ryzyka należy pamiętać o poziomach ochrony oraz normach, wobec których testowano rękawice. Jednakże należy pamiętać, że niemożliwa jest symulacja rzeczywistych warunków użytkowania, dlatego odpowiedzialność za właściwy dobór rękawic spoczywa na użytkowniku, a nie producencie. Dodatkowych informacji zasięgnąć można u producenta.

AR

قفازات مصنوعة من الألياف الصناعية المختلطة المنعمسة في الولي بوريثان التي توفر حماية جيدة ضد الجروح كما توفر مقاومة جيدة للتشظ. وهذه القفازات مصنوعة ببراءة ممتازة ومريحة للغاية.

التخزين/التقل: تتم تعبئة القفازات أو لا في أكياس بلاستيكية ثم تتم تعبئتها لاحقًا في صناديق كرتونية لتجهيزها لعملية النقل والتخزين. وتوصي شركة غرانبرج بتخزين القفازات غير المستخدمة في الحزمة الأصلية. ومنع وصول أشعة الشمس المباشرة إليها.

الصيانة / التنظيف: يجب فحص القفازات الجديدة والمستعملة قبل الاستخدام وقبل وضعها على اليدين للتأكد من عدم وجود أي ضرر بها. وفي حال الشك، لا تستخدم القفازات المشكوك فيها وأخر زوجًا جديدًا. وقد يؤدي ترك القفازات في حالة تلوث إلى تدهور جودتها. كما قد تتأثر القفازات جودة سلبيًا أيضًا بالتنظيف / أو التطهير. وقد تختلف خصائص أداء القفازات التي تم ارتداؤها أو تنظيفها تطهيرها / غسلها عن مستويات الأداء المعلن عنها. ولا يمكن دعم القفازات إلا بقطعة قماش رطبة، ولكنها لن توقف عمليات التلف.

الإهمال: عند تخزين القفازات وفق ما يوصي به، لن تتعرض للتغير في خصائصها الميكانيكية لمدة خمس سنوات من تاريخ تصنيعها. ويعتمد عمرها الافتراضي على الاستعمال والصيانة ولا يمكن تحديده. ويتحمل المستخدم مسؤولية التأكد من فعالية القفازات لأهمية/مهام المستخدم.

الارتداء/النزع: حدد حجم القفازات المناسب ليديك، وأمسك القفاز براحة يد واحدة، وأجعل إبهام القفاز محاذيًا مع إبهام يدك الأخرى، وأدخل يدك في القفاز بحيث تُدخِل أحد أصابعك في أحد أصابع القفاز، وأسحب بواسطة راحة القفاز وتم محاذاة الأصابع جهة اليمين. استخدم الإجراء ذاته لليد الأخرى. وإن لم تتسخ القفازات، اسحبها بواسطة أطراف الأصابع لنزع القفازات. أما إذا اتسخت القفازات، فامسكها براحة القفاز واسحبها تجاه الأصبع حتى تُنزع.

يرجى ملاحظة: يجب فحص القفازات لتحجري وجود أي ضرر قبل الاستخدام. ويجب عدم ارتداء القفازات عندما يكون هناك خطر التشابك مع الأجزاء المتحركة من الآلات. وقد لا تكون القفازات التي تتسوق في متطلبات مقاومة الثقب مناسبة للحماية من الأجسام المدينة بشكل حاد مثل إبر الحقن تحت الجلد تم تقييم الحماية من الاصطدام منمنطة المفصلات وليس على أطراف الأصابع.

وقد تسبب القفازات التي تحتوي على اللاتكس حساسية في حالات فرط . الحساسية من اللاتكس. وفي حال الحساسية اطلب المشورة الطبية. حيث إنه لا يعرف أي من المواد الخام المستخدمة في القفازات، أو في عملية تصنيعها ضارة للمستخدم. والغرض من هذه القفازات هو حماية اليدين في بيئة العمل مطابق المنتج هنا. EN 388:2016+A1:2018, EN ISO 21420:2020. وفقًا للمواصفات ANSI/ISEA 105-2016 في المترجة المعايير و للمواصفات. وتقع على عاتق المستخدم مسؤولية تقييم وتحديد المخاطر على أساس الاستخدام المقصود. ويجب ألا تستخدم القفازات إلا في الاستخدامات المعلن عنها فقط من الشركة المصنعة. كما يجب تقييم المخاطر مع الأخذ في الاعتبار مستويات الحماية والمعايير المنسقة التي يتم اختبار القفازات بناء عليها وتساعد نتائج الاختبارات في اختيار القفازات، ومع ذلك يجب أن نفهم أنه لا يمكن محاكاة ظروف الاستخدام الفعلية، وتقع على عاتق المستخدم، وليس على الصانع، مسؤولية تحديد ملاءمة القفازات للاستخدام المقصود. ويمكن الحصول على مزيد من المعلومات من الشركة المصنعة.

NO

Kuttnivå D. Sømløse strikkeshansker laget av HPPE og stålfiber med PU-belegg i håndflaten. Hanskene gir god beskyttelse mot kutt og er svært slitesterke. Utmerket bevegelighet og svært høy komfort.

Lagring/Transport: Hanskene er først pakket i poser som deretter er lagt i pappesker for transport og lagring. Granberg anbefaler å oppbevare ubrukte hansker i originalforpakningen. Unngå direkte sollys.

Vedlikehold/Rengjøring: Både nye og brukte hansker bør kontrolleres for skader før påføring og bruk. Ved tvilstilfeller bør hanskene erstattes med nye. Hvis hanskene etterlates i forurenset tilstand kan kvaliteten bli nedsett. Rengjøring eller desinfeksjon av hanskene kan også gi nedsatt kvalitet. Ytelsen til hansker som er brukt, har blitt rengjort/vasket eller desinfisert kan fravike fra den oppgitte ytelsen. Hanskene kan bare rengjøres med en fuktig klut, men dette vil ikke stoppe gjennomtrengningsprosessen.

Foreldelse: Ved lagring som anbefalt vil ubrukte hansker ikke lide av endringer i sine mekaniske egenskaper i inntil fem år fra fremstillingsdatoen. Hanskenes levetid er avhengig av bruksmåte og vedlikehold, og kan derfor ikke spesifiseres. Det er brukers ansvar å forsikre seg om at hanskene er egnet for tiltenkt formål.

Ta på/av: Velg hanske i riktig størrelse. Hold hansken i mansjettten med den ene hånden, og ta hansken på den andre hånden. Trekk i hanskemansjettten og juster fingrene i riktig posisjon. Bruk samme fremgangsmåte for den andre hånden. Hvis hanskene ikke er forurenset, kan du dra i fingertuppene for å ta av hanskene. Hvis hanskene er forurenset, holder du hansken i mansjettten og trekker den mot fingrene slik at hansken vreges.

⚠️ Merk: Kontroller hanskene for skader før bruk. Hanskene skal ikke benyttes når det er risiko for fastheking i bevegelige maskindeler. Handsker som oppfyller kravet til punkteringsmotstand er ikke nødvendigvis egnet til beskyttelse mot spisse gjenstander som kanyler. Handsker som inneholder lateks kan forårsake allergiske reaksjoner ved overfølsomhet for lateksproteiner. Oppsøk medisinsk hjelp om nødvendig. Ingen av råmaterialene brukt i hanskene, eller fremstillingsprosessen av dem, er kjent å være skadelig for brukeren. Hanskene er ment å beskytte hendene i arbeidsmiljø som samsvarer med EN 388:2016+A1:2018 og EN ISO 21420:2020. Dette produktet er i samsvar med ANSI/ISEA 105-2016. Det er brukers ansvar å evaluere og fastsette risiko basert på tiltenkt bruk. Hanskene bør kun brukes til gjøremål ansett passende av produsenten. Risikovurderinger bør gjøres med hensyn til beskyttelsesnivåene og de standardene som hanskene testes etter. Testresultatene er kun en veiledning. Det er ikke mulig å simulere den faktiske bruken av hanskene og det er brukers ansvar, ikke produsenten, å bestemme om hanskene er egnet for tiltenkte bruk. Mer informasjon kan innhentes hos produsenten.

GRANBERG®**ART. 116.0995****12 pairs****CE CAT. II****SIZE 8/M (EN ISO 21420:2020)**

EN 388:2016	Slitestykke/Nötning motstånd/Hankauskestävyyssi/مقاومة التفتك/Slitestykke	(1-4)
4x42D	Odporność na ścieranie/Abrasion resistance	(1-5)
	Skärsmotstånd, sirkulært knivblad/Skärsmotstånd /Villonkestävyyssi, pyöreä terä/مقاومة لقطع دائري مقوم للقطع/Slitestykke	
	przecięcie ostrzem okrągłym/Circular blade cut resistance	(1-5)
	Rovestykke/Rivmotstånd/Repstykkyys/مقاومة لقطع مستطيل/Slitestykke	(1-4)
	Odporność na rozdarcia/Tear resistance	(1-4)
	Punkteringsmotstånd/Punkteringsmotstånd/Pistonkestävyyssi	(1-4)
	TDM kuttmotstånd/TDM skärsmotstånd/TDM-villonkestävyyssi	(1-4)
	مقاومة لقطع وفقًا للاختبار /TDM Cut Resistance	(A-F)

1/A = minimum requirement

4/5/F = maximum requirement

X = not tested

The results are taken from the palm area of the gloves.

The protection level increases with performance class.

EN ISO 21420:2020



This product is classed as Category II Personal Protective Equipment (PPE) according to PPE Regulation (EU) 2016/425 and has been shown to comply with this Regulation through the Harmonised Standards EN ISO 21420:2020, EN 388:2016+A1:2018.

Notified Body responsible for certification (Module B):

Name: SATRA Technology Europe Ltd.

Address: Bjoavegen Business Park, Clonee, Dublin D15 YN2P, Republic of Ireland.

Notified Body No: 2777

Declaration of Conformity can be obtained from <https://www.granberg.no/catalog/116.0995>

Glove size	S	M	L	XL	2XL	3XL
EN ISO 21420 size	7	8	9	10	11	12

Wear the products of suitable sizes to provide optimal level of protection and maximum grip. User must only choose the glove fitting the size of her/his hand.



7 10 2 3 7 7 6 10 9 5 8 2 3

User Manual issue date: 26.10.2023

Granberg AS, Bjoavegen 1442, NO-5584 Bjoa, NORWAY



EN

Cut level D, seamless knitted gloves made of HPPE and steel fibres with PU coating on the palm. Gloves offer good protection against cuts and prove very abrasive-resistant. Excellent dexterity and very comfortable.

Storage/Transport: The gloves are first packed in plastic bags which are subsequently packed in cardboard boxes for transport and storage. Granberg recommends storing unused gloves in original packaging. Prevent direct sunlight.

Maintenance/Cleaning: Both new and used gloves should be inspected before use, and before putting them on to make sure that there is no damage to them. If in doubt, discard the gloves and select a new pair. Leaving the gloves in a contaminated condition may cause a deterioration of quality. Cleaning or disinfecting the gloves may also negatively affect quality. The performance characteristics of gloves that have been worn or cleaned/disinfected/laundered may differ from the performance levels declared. Gloves can only be cleaned with damp cloth, but it will not stop permeation processes.

Obsolescence: When stored as recommended, unused gloves will not suffer any change in their mechanical properties for up to five years from the date of manufacture. Service life depends on application and maintenance and cannot be specified. It is the responsibility of the user to ascertain the suitability of the gloves for the user's tasks.

Donning/Doffing: Select the right size glove for your hand. Hold the glove by the cuff with one hand. Align the glove thumb with your other hand thumb and slide your hand into the glove, one finger into each finger. Pull by the glove cuff and align fingers into the right position. Use the same procedure for the other hand. If gloves are not contaminated, pull by the fingertips to doff the gloves. If gloves are contaminated, hold the glove cuff and pull toward the finger until the gloves come off.

⚠️ Please note: Inspect the gloves for damage before use. The gloves shall not be worn when there is a risk of entanglement with moving parts of machines. Gloves meeting the requirement for resistance to puncture may not be suitable for protection against sharply pointed objects such as hypodermic needles. Gloves containing latex may cause allergic reactions in cases of hypersensitivity to latex. Seek medical advice if applicable. None of the raw materials used in glove, or process of manufacturing it, are known to be harmful to the user. These gloves are intended to protect hands in working environments in accordance with EN 388:2016+A1:2018 and EN ISO 21420:2020. This product complies with ANSI/ISEA 105-2016. It is the responsibility of the user to evaluate and determine risks based on the intended application. The gloves should only be used for applications declared suitable by the manufacturer. Risk should be evaluated keeping in mind the protection levels and the harmonized standards on which gloves are tested. The results of the tests should help in glove selection, however it must be understood that actual conditions of use cannot be simulated and it is the responsibility of the user, not the manufacturer, to determine glove suitability to the intended use. Further information may be obtained from manufacturer.

SV

Skärskyddsnivå D, sömlösa stickade handskar av HPPE och stålfibrer med PU dopning i innerhand. Handskarna ger bra skärskydd och nötning motstånd samt en god fingerkänsla.

Förvaring/Transport: Handskarna är paketerade i plastpåsar, därreför i pappkartonger för transport och förvaring. Granberg rekommenderar att oanvända handskar förvaras i originalförpackning. Undvik direkt solljus.

Underhåll/Rengöring: Både nya och använda handskar skall inspekteras före användning för att se till att det inte finns någon skada på dem. Om du är osäker, kassera handskarna och välj ett nytt par. Förvaring av handskarna i en förorenad miljö kan orsaka en försämring av kvaliteten. Tvätt och desinfektion av handskar kan också innebära en försämring i kvaliteten. Prestandan hos använda eller tvättade/desinfekter/rengjorda handskar kan skilja sig från testresultaten. Handskarna kan rengöras med våt trasa, men permeationsprocessen fortgår.

Livslängd: Vid förvaring enligt rekommendation bevaras handskens egenskaper upp till fem år från tillverkningsdatum. Hållbarheten kan inte specificeras då den beror på användningsområde och det är användarens ansvar att kontrollera handskens lämplighet för avsedd användning.

Av- och påtagning: Välj rätt storlek på handsken. Håll handsken i manschetten med ena handen. Råta ut handskens tumme. För in handen i handsken genom att dra i manschetten. Gör samma sak med andra handen. Dra av handskarna genom att dra i fingertopparna. Om handsken är smutsig ta av den genom att dra i manschetten.

⚠️ Observera: Kontrollera handskarna för skador före användning. Handskarna skall ej användas när det finns risk att fastna i rörliga maskindelar. Handskar som uppfyller kraven på punkteringsbeständighet behöver inte vara lämpliga för skydd mot skarpa spetsiga föremål, såsom hypodermiska nålar. Handskar som innehåller latex kan orsaka allergisk reaktion. Vid överkänslighet sök medicinsk rådgivning. Inget material som används i handsken eller i tillverkningsprocessen är känt för att vara skadlig för användaren. Handskarna är avsedda att skydda händerna under arbete i enlighet med EN 388:2016+A1:2018 och EN ISO 21420:2020. Denna produkt överensstämmer med ANSI/ISEA 105-2016. Det är användarens ansvar att utvärdera och avgöra risker baserat på det avsedda användningsområdet. Handskarna skall endast användas i arbeten som de enligt tillverkaren är avsedda för. Risker bör utvärderas utifrån de angivna skyddsnivåerna och de harmoniserade standarderna som handskarna testats för. Resultatet från testerna bör bidra i val av handske, men det måste klargöras att tillverkaren inte kan simulera det faktiska användningsområdet vilket gör att det är användarens ansvar att fastställa handskarnas lämplighet. Ytterligare information kan fås av tillverkaren.

FI

Viiltosuojaluokan D saumattomat. HPPE-kuiduista ja teräskuiduista valmistetut asentajankäsineet, joiden kämmensassa PU-pinnoite. Suojaavat tehokkaasti villiollilta ja kestäväät erittäin hyvin hankausta. Erinomainen liikkuvuus ja käytönmukavuus.

Kuljetus/Varastointi: Käsineet on pakattu muovipusselihin, ja pussit puolestaan pahvilaatikoihin kulljettua ja varastointia varten. Granberg suositelee käyttämättömien käsineiden varastointia alkuperäispakauksissaan. Varjeltava suoralla auringonvalolta.

Huolto/Puhdistus: Sekä uudet että käytetyt käsineet tulee tarkistaa ennen käyttöä ja ennen käsineiden pukemista käteen mahdollisten vaurioiden varalta. Jos käsineiden kunto arveluttaa, ne on hävitettävä ja uusi pari otettava käyttöön. Käsineiden jättäminen epäpuhtaaksi voi aiheuttaa käsineiden laadun heikkenemisen. Myös käsineiden puhdistaminen tai desinfiointi voi heikentää niiden laatua. Käytettyjen tai puhdistettujen/desinfioitujen/pestyjen käsineiden ominaisuudet saattavat poiketa ilmoitetuista suojausolosuista. Käsineet voidaan puhdistaa vain kostealla liinalla, mutta se ei keskeytä läpäisyprosessia.

Toiminnallinen Käyttöikä: Jos käsineet säilytetään suositusten mukaan, käyttämättömien käsineiden tekniset ominaisuudet pysyvät samoina enintään viiden vuoden ajan valmistuspäivästä. Käsineiden käyttöikään vaikuttavat käyttötarkoitus ja käsineiden huolto, joten sitä ei voida määrittää. On käyttäjän vastuulla valita sopivin käsine aiottuun käyttötarkoitukseen tai tehtävään.

Pukeminen/Riisuminen: Valitse käsinsä sopivankokoiset käsineet. Pidä toisella kädellä kiinni käsineen reunasta. Aseta käsineen peukalo kohdakkain toisen käden peukanon kanssa ja työnnä käsi käsineen sisään, somet käsineen somiin. Vedä käsineen ranneke paikalleen ja asettele somet kohdilleen. Pue toinen käsine samalla tavalla. Jos käsineet eivät ole saastuneet, voit riisua käsineet tarttumalla rannekkeeseen ja vetämällä sitä somiin päin.

⚠️ Huomautus: Tarkista käsineet ennen käyttöä vaurioiden varalta. Käsineitä ei saa käyttää, jos on olemassa takertumisvaara laitteiston liikkuviin osiin. Pistonkestävät käsineet eivät välttämättä suojaa riittävästi teräviltä piikoilta, kuten lääkeruiskun neulalta. Lateksia sisältävät käsineet voivat aiheuttaa allergisen reaktion. Jos yliherkkysoireita ilmenee, hakeudu lääkäriin. Näiden käsineiden minkään materiaalin tai valmistusprosessin ei tiedetä aiheuttavan mitään haittaa käyttäjälle. Nämä käsineet on suunniteltu suojaamaan käsiä työskentelyolosuhteissa standardien EN 388:2016+A1:2018 ja EN ISO 21420:2020 mukaisesti. Tuote on ANSI/ISEA 105-2016-standardin mukainen. Käyttäjällä on velvollisuus arvioida ja määrittää aiottuun käyttötarkoitukseen liittyvät riskit. Käsineitä tulisi käyttää vain niihin käyttötarkoituksiin, jotka valmistaja on ilmoittanut sopiviksi. Riskinarvioinnin perusteena on käytettävä suojausluokkia ja yhdenmukaistettuja standardeja, joiden mukaan käsineet on testattu. Testien tulokset on tarkoitettu avuksi käsineiden valinnassa. Todellisia käyttöolosuhteita ei kuitenkaan voida täysin jäljitellä, joten on käyttäjän, ei valmistajan, vastuulla valita sopivin käsine kuhunkin käyttötarkoitukseen. Pyydä lisätietoja valmistajalta.

PL

Bezszywowe rękawice, odporność na przecięcie na poziomie D wykonane z HPPE oraz włókien stalowych na dłoni pokryte powłoką z poliuretanu. Rękawice zapewniają dobrą ochronę przed rozcięciami oraz są bardzo odporne na ścieranie. Doskonale dopasowują się do dłoni zapewniając dużą wygodę podczas pracy.

Przechowywanie/Transport: Produkt zapakowano w plastikowe torebki, te z kolei w kartonowe pudełka ułatwiające transport i przechowywanie. Granberg zaleca składowanie rękawic w oryginalnym opakowaniu. Nie wystawiać na bezpośrednie działanie promieni słonecznych.

Czyszczenie/Konserwacja: Zarówno nowe jak i używane rękawice powinny być skontrolowane przed użyciem, przed nałożeniem ich należy upewnić się że nie są uszkodzone. W razie wątpliwości należy użyć nowej parę. Pozostawienie rękawic w zanieczyszczonym/ skażonym środowisku może spowodować pogorszenie ich jakości. Czyszczenie oraz dezynfekcja może mieć negatywne skutki dla ich jakości. Charakterystyka używanych lub czyszczonych/ dezynfekowanych/pranych rękawic może różnić się od przedstawionych wyników. Rękawice mogą być czyszczone jedynie za pomocą wilgotnej ściereczki jednak nie zatrzyma to procesów przenikania.

Żywność: Gdy rękawice przechowywane są zgodnie z zaleceniami, nieużywane nie zmieniają swoich właściwości mechanicznych do pięci lat od daty produkcji. Cykl życia rękawicy zależy od sposobu ich używania i nie może być określony. Odpowiedzialność za określenie przydatności rękawicy do pracy spoczywa na użytkowniku.

Zakładanie/Zdejście: Należy wybrać właściwy rozmiar dla swojej dłoni. Jedną ręką przytrzymać rękaw rękawicy, Wyrównać kciuk rękawicy z kciukiem drugiej ręki i wsunąć dłoń do rękawicy, po jednym palcu. Pociągnąć za mankiet rękawicy i ustawić palce we właściwej pozycji. Tak samo postąpić z drugą dłonią. Jeśli rękawice nie są zanieczyszczone, pociągnąć za czubki palców, aby je zdjąć. Jeśli rękawiczki są zanieczyszczone, należy przytrzymać mankiet rękawicy i pociągnąć w kierunku palców, aż do zdjęcia rękawicy.

⚠️ Uwaga: Przed użyciem należy sprawdzić stan rękawic. Zabronione jest noszenie rękawic, jeśli istnieje ryzyko powstania blizn przy powstaniu ich przez ruchome części urządzeń. Rękawice spełniające wymagania odporności na przebicie mogą niewystarczająco chronić przed ostro zakończonymi przedmiotami, takimi jak igły. Rękawice zawierające lateks mogą powodować reakcje alergiczne u osób uczulonych na ten składnik. W razie wystąpienia nadwrażliwości, skontaktuj się z lekarzem. Zaden ze surowców ani procesów produkcji rękawic nie jest niebezpieczny dla użytkownika. Rękawice przeznaczone są do ochrony dłoni w warunkach roboczych zgodnie z normami EN 388:2016+A1:2018, EN ISO 21420:2020. Produkt jest zgodny z normą ANSI/ISEA 105-2016. Użytkownik powinien ocenić i określić ryzyko związane z zaplanowanymi stosowaniami rękawic oraz stosować wyłącznie rękawice przeznaczone do danego zadania. Podczas oceny ryzyka należy pamiętać o poziomach ochrony oraz normach, wobec których testowano rękawice. Jednakże należy pamiętać, że niemożliwa jest symulacja rzeczywistych warunków użytkowania, dlatego odpowiedzialność za właściwy dobór rękawic spoczywa na użytkowniku, a nie producencie. Dodatkowych informacji zasięgnąć można u producenta.

AR

قفازات مصنوعة من الألياف الصناعية المختلطة المنعمسة في الولي بوريثان التي توفر حماية جيدة ضد الجروح كما توفر مقاومة جيدة للتشظ. وهذه القفازات مصنوعة ببراءة ممتازة ومريحة للغاية.

التخزين/التقل: تتم تعبئة القفازات أو لا في أكياس بلاستيكية ثم تتم تعبئتها لاحقًا في صناديق كرتونية لتجهيزها لعملية النقل والتخزين. وتوصي شركة غرانبرج بتخزين القفازات غير المستخدمة في الحزمة الأصلية. ومنع وصول أشعة الشمس المباشرة إليها.

الصيانة / التنظيف: يجب فحص القفازات الجديدة والمستعملة قبل الاستخدام وقبل وضعها على اليدين للتأكد من عدم وجود أي ضرر بها. وفي حال الشك، لا تستخدم القفازات المشكوك فيها وأخر زوجًا جديدًا. وقد يؤدي ترك القفازات في حالة تلوث إلى تدهور جودتها. كما قد تتأثر القفازات جودة سلبًا أيضًا بالتنظيف / أو التطهير. وقد تختلف خصائص أداء القفازات التي تم ارتداؤها أو تنظيفها تطهيرها / غسلها عن مستويات الأداء المعلن عنها. ولا يمكن دعم القفازات إلا بقطعة قماش رطبة، ولكنها لن توقف عمليات التلوث.

الإهمال: عند تخزين القفازات وفق ما يوصي به، لن تتعرض للتغير في خصائصها الميكانيكية لمدة خمس سنوات من تاريخ تصنيعها. ويعتمد عمرها الافتراضي على الاستعمال والصيانة ولا يمكن تحديده. ويتحمل المستخدم مسؤولية التأكد من فعالية القفازات المهمة/مهام المستخدم.

الارتداء/النزع: حدد حجم القفازات المناسب ليديك، وأمسك القفاز براحة يد واحدة، وأجعل إبهام القفاز محاذيًا مع إبهام يدك الأخرى، وأدخل يدك في القفاز بحيث تُدخِل أحد أصابعك في أحد أصابع القفاز، وأسحب بواسطة راحة القفاز وتم محاذاة الأصابع جهة اليمين. استخدم الإجراء ذاته لليد الأخرى. وإن لم تتسخ القفازات، اسحبها بواسطة أطراف الأصابع لنزع القفازات. أما إذا اتسخت القفازات، فامسكها براحة القفاز واسحبها تجاه الأصبع حتى تُنزع.

يرجى ملاحظة: يجب فحص القفازات لتحجري وجود أي ضرر قبل الاستخدام. ويجب عدم ارتداء القفازات عندما يكون هناك خطر التشابك مع الأجزاء المتحركة من الآلات. وقد لا تكون القفازات التي تتسوق في متطلبات مقاومة الثقب مناسبة للحماية من الأجسام المدينة بشكل حاد مثل إبر الحقن تحت الجلد تم تقييم الحماية من الاصطدام منمنطة المفصلات وليس على أطراف الأصابع.

وقد تسبب القفازات التي تحتوي على اللاتكس حساسية في حالات فرط . الحساسية من اللاتكس. وفي حال الحساسية اطلب المشورة الطبية. حيث إنه لا يعرف أي من المواد الخام المستخدمة في القفازات، أو في عملية تصنيعها ضارة للمستخدم. والغرض من هذه القفازات هو حماية اليدين في بيئة العمل مطابق المنتج هذا. EN 388:2016+A1:2018, EN ISO 21420:2020. وفقًا للمواصفات ANSI/ISEA 105-2016 في المترجة المعايير و للمواصفات. وتقع على عاتق المستخدم مسؤولية تقييم وتحديد المخاطر على أساس الاستخدام المقصود. ويجب ألا تستخدم القفازات إلا في الاستخدامات المعلن عنها فقط من الشركة المصنعة. كما يجب تقييم المخاطر مع الأخذ في الاعتبار مستويات الحماية والمعايير المنسقة التي يتم اختبار القفازات بناء عليها وتساعد نتائج الاختبارات في اختيار القفازات، ومع ذلك يجب أن نفهم أنه لا يمكن محاكاة ظروف الاستخدام الفعلية، وتقع على عاتق المستخدم، وليس على الصانع، مسؤولية تحديد ملاءمة القفازات للاستخدام المقصود. ويمكن الحصول على مزيد من المعلومات من الشركة المصنعة.

NO

Kuttnivå D. Sømløse strikkeshansker laget av HPPE og stålfiber med PU-belegg i håndflaten. Hanskene gir god beskyttelse mot kutt og er svært slitesterke. Utmerket bevegelighet og svært høy komfort.

Lagring/Transport: Hanskene er først pakket i poser som deretter er lagt i pappesker for transport og lagring. Granberg anbefaler å oppbevare ubrukte hansker i originalforpakningen. Unngå direkte sollys.

Vedlikehold/Rengjøring: Både nye og brukte hansker bør kontrolleres for skader før påføring og bruk. Ved tvilstilfeller bør hanskene erstattes med nye. Hvis hanskene etterlates i forurenset tilstand kan kvaliteten bli nedsett. Rengjøring eller desinfeksjon av hanskene kan også gi nedsatt kvalitet. Ytelsen til hansker som er brukt, har blitt rengjort/vasket eller desinfisert kan fravike fra den oppgitte ytelsen. Hanskene kan bare rengjøres med en fuktig klut, men dette vil ikke stoppe gjennomtrengningsprosessen.

Foreldelse: Ved lagring som anbefalt vil ubrukte hansker ikke lide av endringer i sine mekaniske egenskaper i inntil fem år fra fremstillingsdatoen. Hanskenes levetid er avhengig av bruksmåte og vedlikehold, og kan derfor ikke spesifiseres. Det er brukers ansvar å forsikre seg om at hanskene er egnet for tiltenkt formål.

Ta på/av: Velg hanske i riktig størrelse. Hold hansken i mansjettten med den ene hånden, og ta hansken på den andre hånden. Trekk i hanskemansjettten og juster fingrene i riktig posisjon. Bruk samme fremgangsmåte for den andre hånden. Hvis hanskene ikke er forurenset, kan du dra i fingertuppene for å ta av hanskene. Hvis hanskene er forurenset, holder du hansken i mansjettten og trekker den mot fingrene slik at hansken vrenses.

⚠️ Merk: Kontroller hanskene for skader før bruk. Handskene skal ikke benyttes når det er risiko for fastheking i bevegelige maskindeler. Handsker som oppfyller kravet til punkteringsmotstand er ikke nødvendigvis egnet til beskyttelse mot spisse gjenstander som kanyler. Handsker som inneholder lateks kan forårsake allergiske reaksjoner ved overfølsomhet for lateksproteiner. Oppsøk medisinsk hjelp om nødvendig. Ingen av råmaterialene brukt i hanskene, eller fremstillingsprosessen av dem, er kjent å være skadelig for brukeren. Hanskene er ment å beskytte hendene i arbeidsmiljø som samsvarer med EN 388:2016+A1:2018 og EN ISO 21420:2020. Dette produktet er i samsvar med ANSI/ISEA 105-2016. Det er brukers ansvar å evaluere og fastsette risiko basert på tiltenkt bruk. Hanskene bør kun brukes til gjøremål ansett passende av produsenten. Risikovurderinger bør gjøres med hensyn til beskyttelsesnivåene og de standardene som hanskene testes etter. Testresultatene er kun en veiledning. Det er ikke mulig å simulere den faktiske bruken av hanskene og det er brukers ansvar, ikke produsenten, å bestemme om hanskene er egnet for tiltenkte bruk. Mer informasjon kan innhentes hos produsenten.

GRANBERG®**ART. 116.0995****12 pairs****CE CAT. II****SIZE 9/L (EN ISO 21420:2020)**

EN 388:2016



Slitestykke/Nötning motstånd/Hankauskestävyyssi/مقاومة التفتت/Slitestykke

Odporność na ścieranie/Abrasion resistance

Skärsmotstånd, sirkulært knivblad/Skärsmotstånd

/Villonkestävyyssi, pyöreä terä/مقاومة لقطع/مقاومة التفتت

/Villonkestävyyssi, pyöreä terä/مقاومة لقطع/Odporność na

przecięcie ostrzem okrągłym/Circular blade cut resistance

Rovestykke/Rövmotstånd/Repstykkesevne/Odporność na

Punkteringsmotstånd/Punkteringsmotstånd/Pistonkestävyyssi

TDM kuttmotstånd/TDM skärsmotstånd/TDM-villonkestävyyssi

مقاومة لقطع وفقا لاشارة/مقاومة لقطع وفقا لاشارة/TDM/Odporność na przecięcie klasy TDM

/TDM Cut Resistance

1/A = minimum requirement

4/SIF = maximum requirement

X = not tested

The results are taken from the palm area of the gloves.

The protection level increases with performance class.

EN ISO 21420:2020



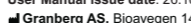
This product is classed as Category II Personal Protective Equipment (PPE) according to PPE Regulation (EU) 2016/425 and has been shown to comply with this Regulation through the Harmonised Standards EN ISO 21420:2020, EN 388:2016+A1:2018.

Notified Body responsible for certification (Module B):**Name:** SATRA Technology Europe Ltd.**Address:** Bjoavegen Business Park, Clonee, Dublin D15 YN2P, Republic of Ireland.**Notified Body No:** 2777Declaration of Conformity can be obtained from <https://www.granberg.no/catalog/116.0995>

Glove size

EN ISO 21420 size

Wear the products of suitable sizes to provide optimal level of protection and maximum grip. User must only choose the glove fitting the size of her/his hand.



7 0 2 3 7 7 6 1 9 9 5 2 2

EAC

OEKO TEX®

STANDARD 100

21.IND.59941

Hohenstein HTTI

www.oeko-tex.com

**User Manual issue date:** 26.10.2023**Granberg AS, Bjoavegen 1442, NO-5584 Bjoa, NORWAY**

EN

Cut level D, seamless knitted gloves made of HPPE and steel fibres with PU coating on the palm. Gloves offer good protection against cuts and prove very abrasive-resistant. Excellent dexterity and very comfortable.

Storage/Transport: The gloves are first packed in plastic bags which are subsequently packed in cardboard boxes for transport and storage. Granberg recommends storing unused gloves in original packaging. Prevent direct sunlight.

Maintenance/Cleaning: Both new and used gloves should be inspected before use, and before putting them on to make sure that there is no damage to them. If in doubt, discard the gloves and select a new pair. Leaving the gloves in a contaminated condition may cause a deterioration of quality. Cleaning or disinfecting the gloves may also negatively affect quality. The performance characteristics of gloves that have been worn or cleaned/disinfected/laundered may differ from the performance levels declared. Gloves can only be cleaned with damp cloth, but it will not stop permeation processes.

Obsolescence: When stored as recommended, unused gloves will not suffer any change in their mechanical properties for up to five years from the date of manufacture. Service life depends on application and maintenance and cannot be specified. It is the responsibility of the user to ascertain the suitability of the gloves for the user's tasks.

Donning/Doffing: Select the right size glove for your hand. Hold the glove by the cuff with one hand. Align the glove thumb with your other hand thumb and slide your hand into the glove, one finger into each finger. Pull by the glove cuff and align fingers into the right position. Use the same procedure for the other hand. If gloves are not contaminated, pull by the fingertips to doff the gloves. If gloves are contaminated, hold the glove cuff and pull toward the finger until the gloves come off.

⚠️ Please note: Inspect the gloves for damage before use. The gloves shall not be worn when there is a risk of entanglement with moving parts of machines. Gloves meeting the requirement for resistance to puncture may not be suitable for protection against sharply pointed objects such as hypodermic needles. Gloves containing latex may cause allergic reactions in cases of hypersensitivity to latex. Seek medical advice if applicable. None of the raw materials used in glove, or process of manufacturing it, are known to be harmful to the user. These gloves are intended to protect hands in working environments in accordance with EN 388:2016+A1:2018 and EN ISO 21420:2020. This product complies with ANSI/ISEA 105-2016. It is the responsibility of the user to evaluate and determine risks based on the intended application. The gloves should only be used for applications declared suitable by the manufacturer. Risk should be evaluated keeping in mind the protection levels and the harmonized standards on which gloves are tested. The results of the tests should help in glove selection, however it must be understood that actual conditions of use cannot be simulated and it is the responsibility of the user, not the manufacturer, to determine glove suitability to the intended use. Further information may be obtained from manufacturer.

SV

Skärskyddsnivå D, sömlösa stickade handskar av HPPE och stålfibrer med PU dopning i innerhand. Handskarna ger bra skärskydd och nötning motstånd samt en god fingerkänsla.

Förvaring/Transport: Handskarna är paketerade i plastpåsar, därrefter i pappkartonger för transport och förvaring. Granberg rekommenderar att oanvända handskar förvaras i originalförpackning. Undvik direkt solljus.

Underhåll/Rengöring: Både nya och använda handskar skall inspekteras före användning för att se till att det inte finns någon skada på dem. Om du är osäker, kassera handskarna och välj ett nytt par. Förvaring av handskarna i en förorenad miljö kan orsaka en försämring av kvaliteten. Tvätt och desinfektion av handskar kan också innebära en försämring i kvaliteten. Prestandan hos använda eller tvättade/desinfekter/rengjorda handskar kan skilja sig från testresultaten. Handskarna kan rengöras med våt trasa, men permeationsprocessen fortgår.

Livslängd: Vid förvaring enligt rekommendation bevaras handskens egenskaper upp till fem år från tillverkningsdatum. Hållbarheten kan inte specificeras då den beror på användningsområde och det är användarens ansvar att kontrollera handskens lämplighet för avsedd användning.

Av- och påtagning: Välj rätt storlek på handsken. Håll handsken i manschetten med ena handen. Råta ut handskens tumme. För in handen i handsken genom att dra i manschetten. Gör samma sak med andra handen. Dra av handskarna genom att dra i fingertopparna. Om handsken är smutsig ta av den genom att dra i manschetten.

⚠️ Observera: Kontrollera handskarna för skador före användning. Handskarna skall ej användas när det finns risk att fastna i rörliga maskindelar. Handskar som uppfyller kraven på punkteringsbeständighet behöver inte vara lämpliga för skydd mot skarpa spetsiga föremål, såsom hypodermiska nålar. Handskar som innehåller latex kan orsaka allergisk reaktion. Vid överkänslighet sök medicinsk rådgivning. Inget material som används i handsken eller i tillverkningsprocessen är känt för att vara skadlig för användaren. Handskarna är avsedda att skydda händerna under arbete i enlighet med EN 388:2016+A1:2018 och EN ISO 21420:2020. Denna produkt överensstämmer med ANSI/ISEA 105-2016. Det är användarens ansvar att utvärdera och avgöra risker baserat på det avsedda användningsområdet. Handskarna skall endast användas i arbeten som de enligt tillverkaren är avsedda för. Risker bör utvärderas utifrån de angivna skyddsnivåerna och de harmoniserade standarderna som handskarna testats för. Resultatet från testerna bör bidra i val av handske, men det måste klargöras att tillverkaren inte kan simulera det faktiska användningsområdet vilket gör att det är användarens ansvar att fastställa handskarnas lämplighet. Ytterligare information kan fås av tillverkaren.

FI

Viiltosuojaluokan D saumattomat. HPPE-kuiduista ja teräskuiduista valmistetut asentajankäsineet, joiden kämmensassa PU-pinnoite. Suojaavat tehokkaasti villiollilta ja kestäväät erittäin hyvin hankausta. Erinomainen liikkuvuus ja käytönmukavuus.

Kuljetus/Varastointi: Käsineet on pakattu muovipusselihin, ja pussit puolestaan pahvilaatikoihin kulljettua ja varastointia varten. Granberg suosittelee käyttämättömien käsineiden varastointia alkuperäispakauksissaan. Varjeltava suoralla auringonvalolta.

Huolto/Puhdistus: Sekä uudet että käytetyt käsineet tulee tarkistaa ennen käyttöä ja ennen käsineiden pukemista käteen mahdollisten vaurioiden varalta. Jos käsineiden kunto arveluttaa, ne on hävitettävä ja uusi pari otettava käyttöön. Käsineiden jättäminen epäpuhtaaksi voi aiheuttaa käsineiden laadun heikkenemisen. Myös käsineiden puhdistaminen tai desinfiointi voi heikentää niiden laatua. Käytettyjen tai puhdistettujen/desinfioitujen/pestyjen käsineiden ominaisuudet saattavat poiketa ilmoitetuista suojausolosuista. Käsineet voidaan puhdistaa vain kostealla liinalla, mutta se ei keskeytä läpäisyprosessia.

Toiminnallinen Käyttöikä: Jos käsineet säilytetään suositusten mukaan, käyttämättömien käsineiden tekniset ominaisuudet pysyvät samoina enintään viiden vuoden ajan valmistuspäivästä. Käsineiden käyttöikään vaikuttavat käyttötarkoitus ja käsineiden huolto, joten sitä ei voida määrittää. On käyttäjän vastuulla valita sopivin käsine aiottuun käyttötarkoitukseen tai tehtävään.

Pukeminen/Riisuminen: Valitse käsisi sopivankokoiset käsineet. Pidä toisella kädellä kiinni käsineen reunasta. Aseta käsineen peukalo kohdakkain toisen käden peukanon kanssa ja työnnä käsi käsineen sisään, somet käsineen somiin. Vedä käsineen ranneke paikalleen ja asettele somet kohdilleen. Pue toinen käsine samalla tavalla. Jos käsineet eivät ole saastuneet, voit riisua käsineet tarttumalla rannekkeeseen ja vetämällä sitä somiin päin.

⚠️ Huomautus: Tarkista käsineet ennen käyttöä vaurioiden varalta. Käsineitä ei saa käyttää, jos on olemassa takertumisvaara laitteiston liikkuviin osiin. Pistonkestävät käsineet eivät välttämättä suojaa riittävästi teräsviltä piikoilta, kuten lääkeruiskun neulalta. Lateksia sisältävät käsineet voivat aiheuttaa allergisen reaktion. Jos yliherkkysoireita ilmenee, hakeudu lääkäriin. Näiden käsineiden minkään materiaalin tai valmistusprosessin ei tiedetä aiheuttavan mitään haittaa käyttäjälle. Nämä käsineet on suunniteltu suojaamaan käsiä työskentelyolosuhteissa standardien EN 388:2016+A1:2018 ja EN ISO 21420:2020 mukaisesti. Tuote on ANSI/ISEA 105-2016-standardin mukainen. Käyttäjällä on velvollisuus arvioida ja määrittää aiottuun käyttötarkoitukseen liittyvät riskit. Käsineitä tulisi käyttää vain niihin käyttötarkoituksiin, jotka valmistaja on ilmoittanut sopiviksi. Riskinarvioinnin perusteena on käytettävä suojausluokkia ja yhdenmukaistettuja standardeja, joiden mukaan käsineet on testattu. Testien tulokset on tarkoitettu avuksi käsineiden valinnassa. Todellisia käyttöolosuhteita ei kuitenkaan voida täysin jäljitellä, joten on käyttäjän, ei valmistajan, vastuulla valita sopivin käsine kuhunkin käyttötarkoitukseen. Pyydä lisätietoja valmistajalta.

PL

Bezszywowe rękawice, odporność na przecięcie na poziomie D wykonane z HPPE oraz włókien stalowych na dłoni pokryte powłoką z poliuretanu. Rękawice zapewniają dobrą ochronę przed rozcięciami oraz są bardzo odporne na ścieranie. Doskonale dopasowują się do dłoni zapewniając dużą wygodę podczas pracy.

Przechowywanie/Transport: Produkt zapakowano w plastikowe torebki, te z kolei w kartonowe pudełka ułatwiające transport i przechowywanie. Granberg zaleca składowanie rękawic w oryginalnym opakowaniu. Nie wystawiać na bezpośrednie działanie promieni słonecznych.

Czyszczenie/Konserwacja: Zarówno nowe jak i używane rękawice powinny być skontrolowane przed użyciem, przed nałożeniem ich należy upewnić się że nie są uszkodzone. W razie wątpliwości należy użyć nowej parę. Pozostawienie rękawic w zanieczyszczonym/ skażonym środowisku może spowodować pogorszenie ich jakości. Czyszczenie oraz dezynfekcja może mieć negatywne skutki dla ich jakości. Charakterystyka używanych lub czyszczonych/ dezynfekowanych/pranych rękawic może różnić się od przedstawionych wyników. Rękawice mogą być czyszczone jedynie za pomocą wilgotnej ściereczki jednak nie zatrzyma to procesów przenikania.

Żywność: Gdy rękawice przechowywane są zgodnie z zaleceniami, nieużywane nie zmienia swoich właściwości mechanicznych do pięci lat od daty produkcji. Cykl życia rękawicy zależy od sposobu ich używania i nie może być określony. Odpowiedzialność za określenie przydatności rękawicy do pracy spoczywa na użytkowniku.

Zakładanie/Zdejbowanie: Należy wybrać właściwy rozmiar dla swojej dłoni. Jedną ręką przytrzymać rękaw rękawicy, Wyrównać kciuk rękawicy z kciukiem drugiej ręki i wsunąć dłoń do rękawicy, po jednym palcu. Pociągnąć za mankiet rękawicy i ustawić palec we właściwej pozycji. Tak samo postąpić z drugą dłonią. Jeśli rękawice nie są zanieczyszczone, pociągnąć za czubki palców, aby je zdjąć. Jeśli rękawiczki są zanieczyszczone, należy przytrzymać mankiet rękawicy i pociągnąć w kierunku palców, aż do zdjęcia rękawicy.

⚠️ Uwaga: Przed użyciem należy sprawdzić stan rękawic. Zabronione jest noszenie rękawic, jeśli istnieje ryzyko powstania blizn przy wycieraniu ich przez ruchome części urządzeń. Rękawice spełniające wymagania odporności na przebicie mogą niewystarczająco chronić przed ostro zakończonymi przedmiotami, takimi jak igły. Rękawice zawierające lateks mogą powodować reakcje alergiczne u osób uczulonych na ten składnik. W razie wystąpienia nadwrażliwości, skontaktuj się z lekarzem. Zaden ze surowców ani procesów produkcji rękawic nie jest niebezpieczny dla użytkownika. Rękawice przeznaczone są do ochrony dłoni w warunkach roboczych zgodnie z normami EN 388:2016+A1:2018, EN ISO 21420:2020. Produkt jest zgodny z normą ANSI/ISEA 105-2016. Użytkownik powinien ocenić i określić ryzyko związane z zaplanowanym stosowaniem rękawic oraz stosować wyłącznie rękawice przeznaczone do danego zadania. Podczas oceny ryzyka należy pamiętać o poziomach ochrony oraz normach, wobec których testowano rękawice. Jednakże należy pamiętać, że niemożliwa jest symulacja rzeczywistych warunków użytkowania, dlatego odpowiedzialność za właściwy dobór rękawic spoczywa na użytkowniku, a nie producencie. Dodatkowych informacji zasięgnąć można u producenta.

AR

قفازات مصنوعة من الألياف الصناعية المختلطة المنعمسة في الولي بوريثان التي توفر حماية جيدة ضد الجروح كما توفر مقاومة جيدة للتشظ. وهذه القفازات مصنوعة ببراءة ممتازة ومريحة للغاية.

التخزين/التقل: تتم تعبئة القفازات أو لا في أكياس بلاستيكية ثم تتم تعبئتها لاحقًا في صناديق كرتونية لتجهيزها لعملية النقل والتخزين. وتوصي شركة غرانبرج بتخزين القفازات غير المستخدمة في الحزمة الأصلية. ومنع وصول أشعة الشمس المباشرة إليها.

الصيانة / التنظيف: يجب فحص القفازات الجديدة والمستعملة قبل الاستخدام وقبل وضعها على اليدين للتأكد من عدم وجود أي ضرر بها. وفي حال الشك، لا تستخدم القفازات المشكوك فيها وأخر زوجًا جديدًا. وقد يؤدي ترك القفازات في حالة تلوث إلى تدهور جودتها. كما قد تتأثر القفازات جودة سلبًا أيضًا بالتنظيف / أو التطهير. وقد تختلف خصائص أداء القفازات التي تم ارتداؤها أو تنظيفها تطهيرها / غسلها عن مستويات الأداء المعلن عنها. ولا يمكن دعم القفازات إلا بقطعة قماش رطبة، ولكنها لن توقف عمليات التلف.

الإهمال: عند تخزين القفازات وفق ما يوصي به، لن تتعرض للتغير في خصائصها الميكانيكية لمدة خمس سنوات من تاريخ تصنيعها. ويعتمد عمرها الافتراضي على الاستعمال والصيانة ولا يمكن تحديده. ويتحمل المستخدم مسؤولية التأكد من فعالية القفازات المهمة/مهام المستخدم.

الارتداء/النزع: حدد حجم القفازات المناسب ليديك، وأمسك القفاز براحة يد واحدة، وأجعل إبهام القفاز محاذيًا مع إبهام يدك الأخرى، وأدخل يدك في القفاز بحيث تُدخِل أحد أصابعك في أحد أصابع القفاز، وأسحب بواسطة راحة القفاز وقم بمحاذاة الأصابع جهة اليمين. استخدم الإجراء ذاته لليد الأخرى. وإن لم تتسخ القفازات، اسحبها بواسطة أطراف الأصابع لنزع القفازات. أما إذا اتسخت القفازات، فامسكها براحة القفاز واسحبها تجاه الأصبع حتى تُنزع.

يرجى ملاحظة: يجب فحص القفازات لتحري وجود أي ضرر قبل الاستخدام. ويجب عدم ارتداء القفازات عندما يكون هناك خطر التشابك مع الأجزاء المتحركة من الآلات. وقد لا تكون القفازات التي تتسوق في متطلبات مقاومة الثقب مناسبة للحماية من الأجسام المدينة بشكل حاد مثل إبر الحقن تحت الجلد ثم تقييم الحماية من الاصطدام منمنطة المفصلات وليس على أطراف الأصابع.

وقد تسبب القفازات التي تحتوي على اللاتكس حساسية في حالات فرط . الحساسية من اللاتكس. وفي حال الحساسية اطلب المشورة الطبية. حيث إنه لا يعرف أي من المواد الخام المستخدمة في القفازات، أو في عملية تصنيعها ضارة للمستخدم. والغرض من هذه القفازات هو حماية اليدين في بيئة العمل مطابق المنتج هنا. EN 388:2016+A1:2018, EN ISO 21420:2020. وفقًا للمواصفات ANSI/ISEA 105-2016 في المترجة المعايير و للمواصفات. وتقع على عاتق المستخدم مسؤولية تقييم وتحديد المخاطر على أساس الاستخدام المقصود. ويجب ألا تستخدم القفازات إلا في الاستخدامات المعلن عنها فقط من الشركة المصنعة. كما يجب تقييم المخاطر مع الأخذ في الاعتبار مستويات الحماية والمعايير المنسقة التي يتم اختبار القفازات بناء عليها وتساعد نتائج الاختبارات في اختيار القفازات، ومع ذلك يجب أن نفهم أنه لا يمكن محاكاة ظروف الاستخدام الفعلية، وتقع على عاتق المستخدم، وليس على الصانع، مسؤولية تحديد ملاممة القفازات للاستخدام المقصود. ويمكن الحصول على مزيد من المعلومات من الشركة المصنعة.

NO

Kuttnivå D. Sømløse strikkeshansker laget av HPPE og stålfiber med PU-belegg i håndflaten. Hanskene gir god beskyttelse mot kutt og er svært slitesterke. Utmerket bevegelighet og svært høy komfort.

Lagring/Transport: Hanskene er først pakket i poser som deretter er lagt i pappesker for transport og lagring. Granberg anbefaler å oppbevare ubrukte hansker i originalforpakningen. Unngå direkte sollys.

Vedlikehold/Rengjøring: Både nye og brukte hansker bør kontrolleres for skader før påføring og bruk. Ved tvilstilfeller bør hanskene erstattes med nye. Hvis hanskene etterlates i forurenset tilstand kan kvaliteten bli nedsett. Rengjøring eller desinfeksjon av hanskene kan også gi nedsatt kvalitet. Ytelsen til hansker som er brukt, har blitt rengjort/vasket eller desinfisert kan fravike fra den oppgitte ytelsen. Hanskene kan bare rengjøres med en fuktig klut, men dette vil ikke stoppe gjennomtrengningsprosessen.

Foreldelse: Ved lagring som anbefalt vil ubrukte hansker ikke lide av endringer i sine mekaniske egenskaper i inntil fem år fra fremstillingsdatoen. Hanskenes levetid er avhengig av bruksmåte og vedlikehold, og kan derfor ikke spesifiseres. Det er brukers ansvar å forsikre seg om at hanskene er egnet for tiltenkt formål.

Ta på/av: Velg hanske i riktig størrelse. Hold hansken i mansjettten med den ene hånden, og ta hansken på den andre hånden. Trekk i hanskemansjettten og juster fingrene i riktig posisjon. Bruk samme fremgangsmåte for den andre hånden. Hvis hanskene ikke er forurenset, kan du dra i fingertuppene for å ta av hanskene. Hvis hanskene er forurenset, holder du hansken i mansjettten og trekker den mot fingrene slik at hansken vrenses.

⚠️ Merk: Kontroller hanskene for skader før bruk. Hanskene skal ikke benyttes når det er risiko for fastheking i bevegelige maskindeler. Handsker som oppfyller kravet til punkteringsmotstand er ikke nødvendigvis egnet til beskyttelse mot spisse gjenstander som kanyler. Handsker som inneholder lateks kan forårsake allergiske reaksjoner ved overfølsomhet for lateksproteiner. Oppsøk medisinsk hjelp om nødvendig. Ingen av råmaterialene brukt i hanskene, eller fremstillingsprosessen av dem, er kjent å være skadelig for brukeren. Hanskene er ment å beskytte hendene i arbeidsmiljø som samsvarer med EN 388:2016+A1:2018 og EN ISO 21420:2020. Dette produktet er i samsvar med ANSI/ISEA 105-2016. Det er brukers ansvar å evaluere og fastsette risiko basert på tiltenkt bruk. Hanskene bør kun brukes til gjøremål ansett passende av produsenten. Risikovurderinger bør gjøres med hensyn til beskyttelsesnivåene og de standardene som hanskene testes etter. Testresultatene er kun en veiledning. Det er ikke mulig å simulere den faktiske bruken av hanskene og det er brukers ansvar, ikke produsenten, å bestemme om hanskene er egnet for tiltenkte bruk. Mer informasjon kan innhentes hos produsenten.

GRANBERG®**ART. 116.0995****12 pairs****CE CAT. II****SIZE 10/XL (EN ISO 21420:2020)**

EN 388:2016



Slitestykke/Nötning motstånd/Hankauskestävyys/المقاومة للتفتت (1-4)

Odporność na ścieranie/Abrasion resistance (1-4)

Skärsmotstånd, sirkulært knivblad/Skärsmotstånd (1-5)

/Villonkestävyys, pyöreä terä/المقاومة لقطع دائري مقوم لقطع/Villonkestävyys, pyöreä terä/Odporność na (1-5)

przecięcie ostrzem okrągłym/Circular blade cut resistance (1-5)

Rovestykke/Rövmotstånd/Repstykkstyrke/المقاومة لقطع (1-4)

Odpornostna rozdzarcia/Tear resistance (1-4)

Punkteringsmotstånd/Punkteringsmotstånd/Pistonkestävyys (1-4)

TDM kuttmotstånd/TDM skärsmotstånd/TDM-villonkestävyys (1-4)

المقاومة لقطع وفقًا لاختبار TDM/Odporność na przecięcie klasy TDM (A-F)

TDM Cut Resistance (A-F)

1/A = minimum requirement

4/5/F = maximum requirement

X = not tested

The results are taken from the palm area of the gloves.



The protection level increases with performance class.

EN ISO 21420:2020



Glove size	S	M	L	XL	2XL	3XL
EN ISO 21420 size	7	8	9	10	11	12

Wear the products of suitable sizes to provide optimal level of protection and maximum grip. User must only choose the glove fitting the size of her/his hand.



STANDARD 100

21JUNO.59941

Hohenstein HTTI

www.oeko-tex.com

22 PAP

User Manual issue date: 26.10.2023

Granberg AS, Bjoavegen 1442, NO-5584 Bjoa, NORWAY

EN

Cut level D, seamless knitted gloves made of HPPE and steel fibres with PU coating on the palm. Gloves offer good protection against cuts and prove very abrasive-resistant. Excellent dexterity and very comfortable.

Storage/Transport: The gloves are first packed in plastic bags which are subsequently packed in cardboard boxes for transport and storage. Granberg recommends storing unused gloves in original packaging. Prevent direct sunlight.

Maintenance/Cleaning: Both new and used gloves should be inspected before use, and before putting them on to make sure that there is no damage to them. If in doubt, discard the gloves and select a new pair. Leaving the gloves in a contaminated condition may cause a deterioration of quality. Cleaning or disinfecting the gloves may also negatively affect quality. The performance characteristics of gloves that have been worn or cleaned/disinfected/laundered may differ from the performance levels declared. Gloves can only be cleaned with damp cloth, but it will not stop permeation processes.

Obsolescence: When stored as recommended, unused gloves will not suffer any change in their mechanical properties for up to five years from the date of manufacture. Service life depends on application and maintenance and cannot be specified. It is the responsibility of the user to ascertain the suitability of the gloves for the user's tasks.

Donning/Doffing: Select the right size glove for your hand. Hold the glove by the cuff with one hand. Align the glove thumb with your other hand thumb and slide your hand into the glove, one finger into each finger. Pull by the glove cuff and align fingers into the right position. Use the same procedure for the other hand. If gloves are not contaminated, pull by the fingertips to doff the gloves. If gloves are contaminated, hold the glove cuff and pull toward the finger until the gloves come off.

⚠️ Please note: Inspect the gloves for damage before use. The gloves shall not be worn when there is a risk of entanglement with moving parts of machines. Gloves meeting the requirement for resistance to puncture may not be suitable for protection against sharply pointed objects such as hypodermic needles. Gloves containing latex may cause allergic reactions in cases of hypersensitivity to latex. Seek medical advice if applicable. None of the raw materials used in glove, or process of manufacturing it, are known to be harmful to the user. These gloves are intended to protect hands in working environments in accordance with EN 388:2016+A1:2018 and EN ISO 21420:2020. This product complies with ANSI/ISEA 105-2016. It is the responsibility of the user to evaluate and determine risks based on the intended application. The gloves should only be used for applications declared suitable by the manufacturer. Risk should be evaluated keeping in mind the protection levels and the harmonized standards on which gloves are tested. The results of the tests should help in glove selection, however it must be understood that actual conditions of use cannot be simulated and it is the responsibility of the user, not the manufacturer, to determine glove suitability to the intended use. Further information may be obtained from manufacturer.

SV

Skärskyddsnivå D, sömlösa stickade handskar av HPPE och stålfibrer med PU dopning i innerhand. Handskarna ger bra skärskydd och nötning motstånd samt en god fingerkänsla.

Förvaring/Transport: Handskarna är paketerade i plastpåsar, därifrån i pappkartonger för transport och förvaring. Granberg rekommenderar att oanvända handskar förvaras i originalförpackning. Undvik direkt solljus.

Underhåll/Rengöring: Både nya och använda handskar skall inspekteras före användning för att se till att det inte finns någon skada på dem. Om du är osäker, kassera handskarna och välj ett nytt par. Förvaring av handskarna i en förorenad miljö kan orsaka en försämring av kvaliteten. Tvätt och desinfektion av handskar kan också innebära en försämring i kvaliteten. Prestandan hos använda eller tvättade/desinfekter/rengjorda handskar kan skilja sig från testresultaten. Handskarna kan rengöras med våt trasa, men permeationsprocessen fortgår.

Livslängd: Vid förvaring enligt rekommendation bevaras handskens egenskaper upp till fem år från tillverkningsdatum. Hållbarheten kan inte specificeras då den beror på användningsområde och det är användarens ansvar att kontrollera handskens lämplighet för avsedd användning.

Av- och påtagning: Välj rätt storlek på handsken. Håll handsken i manschetten med ena handen. Råta ut handskens tumme. För in handen i handsken genom att dra i manschetten. Gör samma sak med andra handen. Dra av handskarna genom att dra i fingertopparna. Om handsken är smutsig ta av den genom att dra i manschetten.

⚠️ Observera: Kontrollera handskarna för skador före användning. Handskarna skall ej användas när det finns risk att fastna i rörliga maskindelar. Handskar som uppfyller kraven på punkteringsbeständighet behöver inte vara lämpliga för skydd mot skarpa spetsiga föremål, såsom hypodermiska nålar. Handskar som innehåller latex kan orsaka allergisk reaktion. Vid överkänslighet sök medicinsk rådgivning. Inget material som används i handsken eller i tillverkningsprocessen är känt för att vara skadlig för användaren. Handskarna är avsedda att skydda händerna under arbete i enlighet med EN 388:2016+A1:2018 och EN ISO 21420:2020. Denna produkt överensstämmer med ANSI/ISEA 105-2016. Det är användarens ansvar att utvärdera och avgöra risker baserat på det avsedda användningsområdet. Handskarna skall endast användas i arbeten som de enligt tillverkaren är avsedda för. Risker bör utvärderas utifrån de angivna skyddsnivåerna och de harmoniserade standarderna som handskarna testats för. Resultatet från testerna bör bidra i val av handske, men det måste klargöras att tillverkaren inte kan simulera det faktiska användningsområdet vilket gör att det är användarens ansvar att fastställa handskarnas lämplighet. Ytterligare information kan fås av tillverkaren.

FI

Viiltosuojaluokan D saumattomat. HPPE-kuiduista ja teräskuiduista valmistetut asentajankäsineet, joiden kämmensassa PU-pinnoite. Suojaavat tehokkaasti villiollilta ja kestäväät erittäin hyvin hankausta. Erinomainen liikkuvuus ja käytönmukavuus.

Kuljetus/Varastointi: Käsineet on pakattu muovipusselihin, ja pussit puolestaan pahvilaatikoihin kulljettua ja varastointia varten. Granberg suositelee käyttämättömien käsineiden varastointia alkuperäispakauksissaan. Varjeltava suoralla auringonvalolta.

Huolto/Puhdistus: Sekä uudet että käytetyt käsineet tulee tarkistaa ennen käyttöä ja ennen käsineiden pukemista käteen mahdollisten vaurioiden varalta. Jos käsineiden kunto arveluttaa, ne on hävitettävä ja uusi pari otettava käyttöön. Käsineiden jättäminen epäpuhtaaksi voi aiheuttaa käsineiden laadun heikkenemisen. Myös käsineiden puhdistaminen tai desinfiointi voi heikentää niiden laatua. Käytettyjen tai puhdistettujen/desinfioitujen/pestyjen käsineiden ominaisuudet saattavat poiketa ilmoitetuista suojausolosuista. Käsineet voidaan puhdistaa vain kostealla liinalla, mutta se ei keskeytä läpäisyprosessia.

Toiminnallinen Käyttöikä: Jos käsineet säilytetään suositusten mukaan, käyttämättömien käsineiden tekniset ominaisuudet pysyvät samoina enintään viiden vuoden ajan valmistuspäivästä. Käsineiden käyttöikään vaikuttavat käyttötarkoitus ja käsineiden huolto, joten sitä ei voida määrittää. On käyttäjän vastuulla valita sopivin käsine aiottuun käyttötarkoitukseen tai tehtävään.

Pukeminen/Riisuminen: Valitse käsinsä sopivankokoiset käsineet. Pidä toisella kädellä kiinni käsineen reunasta. Aseta käsineen peukalo kohdakkain toisen käden peukanon kanssa ja työnnä käsi käsineen sisään, somet käsineen somiin. Vedä käsineen ranneke paikalleen ja asettele somet kohdilleen. Pue toinen käsine samalla tavalla. Jos käsineet eivät ole saastuneet, voit riisua käsineet tarttumalla rannekkeeseen ja vetämällä sitä somiin päin.

⚠️ Huomautus: Tarkista käsineet ennen käyttöä vaurioiden varalta. Käsineitä ei saa käyttää, jos on olemassa takertumisvaara laitteiston liikkuviin osiin. Pistonkestävät käsineet eivät välttämättä suojaa riittävästi teräsviltä piikoilta, kuten lääkeruiskun neulalta. Lateksia sisältävät käsineet voivat aiheuttaa allergisen reaktion. Jos yliherkkyysoireita ilmenee, hakeudu lääkäriin. Näiden käsineiden minkään materiaalin tai valmistusprosessin ei tiedetä aiheuttavan mitään haittaa käyttäjälle. Nämä käsineet on suunniteltu suojaamaan käsiä työskentelyolosuhteissa standardien EN 388:2016+A1:2018 ja EN ISO 21420:2020 mukaisesti. Tuote on ANSI/ISEA 105-2016-standardin mukainen. Käyttäjällä on velvollisuus arvioida ja määrittää aiottuun käyttötarkoitukseen liittyvät riskit. Käsineitä tulisi käyttää vain niihin käyttötarkoituksiin, jotka valmistaja on ilmoittanut sopiviksi. Riskinarvioinnin perusteena on käytettävä suojausluokkia ja yhdenmukaistettuja standardeja, joiden mukaan käsineet on testattu. Testien tulokset on tarkoitettu avuksi käsineiden valinnassa. Todellisia käyttöolosuhteita ei kuitenkaan voida täysin jäljitellä, joten on käyttäjän, ei valmistajan, vastuulla valita sopivin käsine kuhunkin käyttötarkoitukseen. Pyydä lisätietoja valmistajalta.

PL

Bezszywowe rękawice, odporność na przecięcie na poziomie D wykonane z HPPE oraz włókien stalowych na dłoni pokryte powłoką z poliuretanu. Rękawice zapewniają dobrą ochronę przed rozcięciami oraz są bardzo odporne na ścieranie. Doskonale dopasowują się do dłoni zapewniając dużą wygodę podczas pracy.

Przechowywanie/Transport: Produkt zapakowano w plastikowe torebki, te z kolei w kartonowe pudełka ułatwiające transport i przechowywanie. Granberg zaleca składowanie rękawic w oryginalnym opakowaniu. Nie wystawiać na bezpośrednie działanie promieni słonecznych.

Czyszczenie/Konserwacja: Zarówno nowe jak i używane rękawice powinny być skontrolowane przed użyciem, przed nałożeniem ich należy upewnić się że nie są uszkodzone. W razie wątpliwości należy użyć nowej parę. Pozostawienie rękawic w zanieczyszczonym/ skażonym środowisku może spowodować pogorszenie ich jakości. Czyszczenie oraz dezynfekcja może mieć negatywne skutki dla ich jakości. Charakterystyka używanych lub czyszczonych/ dezynfekowanych/pranych rękawic może różnić się od przedstawionych wyników. Rękawice mogą być czyszczone jedynie za pomocą wilgotnej ściereczki jednak nie zatrzyma to procesów przenikania.

Żywność: Gdy rękawice przechowywane są zgodnie z zaleceniami, nieużywane nie zmieniają swoich właściwości mechanicznych do pięci lat od daty produkcji. Cykl życia rękawicy zależy od sposobu ich używania i nie może być określony. Odpowiedzialność za określenie przydatności rękawicy do pracy spoczywa na użytkowniku.

Zakładanie/Zdejbowanie: Należy wybrać właściwy rozmiar dla swojej dłoni. Jedną ręką przytrzymać rękaw rękawicy, Wyrównać kciuk rękawicy z kciukiem drugiej ręki i wsunąć dłoń do rękawicy, po jednym palcu. Pociągnąć za mankiet rękawicy i ustawić palec we właściwej pozycji. Tak samo postąpić z drugą dłonią. Jeśli rękawice nie są zanieczyszczone, pociągnąć za czubki palców, aby je zdjąć. Jeśli rękawiczki są zanieczyszczone, należy przytrzymać mankiet rękawicy i pociągnąć w kierunku palców, aż do zdjęcia rękawicy.

⚠️ Uwaga: Przed użyciem należy sprawdzić stan rękawic. Zabronione jest noszenie rękawic, jeśli istnieje ryzyko powychyenia ich przez ruchome części urządzeń. Rękawice spełniające wymagania odporności na przebicie mogą niewystarczająco chronić przed ostro zakończonymi przedmiotami, takimi jak igły. Rękawice zawierające lateks mogą powodować reakcje alergiczne u osób uczulonych na ten składnik. W razie wystąpienia nadwrażliwości, skontaktuj się z lekarzem. Zaden ze surowców ani procesów produkcji rękawic nie jest niebezpieczny dla użytkownika. Rękawice przeznaczone są do ochrony dłoni w warunkach roboczych zgodnie z normami EN 388:2016+A1:2018, EN ISO 21420:2020. Produkt jest zgodny z normą ANSI/ISEA 105-2016. Użytkownik powinien ocenić i określić ryzyko związane z zaplanowanym stosowaniem rękawic oraz stosować wyłącznie rękawice przeznaczone do danego zadania. Podczas oceny ryzyka należy pamiętać o poziomach ochrony oraz normach, wobec których testowano rękawice. Jednakże należy pamiętać, że niemożliwa jest symulacja rzeczywistych warunków użytkowania, dlatego odpowiedzialność za właściwy dobór rękawic spoczywa na użytkowniku, a nie producencie. Dodatkowych informacji zasięgnąć można u producenta.

AR

قفازات مصنوعة من الألياف الصناعية المختلطة المنعمسة في البولي بوريثان التي توفر حماية جيدة ضد الجروح كما توفر مقاومة جيدة للتشظ. وهذه القفازات مصنوعة ببراءة ممتازة ومريحة للغاية.

التخزين/التقل: تتم تعبئة القفازات أو لا في أكياس بلاستيكية ثم تتم تعبئتها لاحقًا في صناديق كرتونية لتجهيزها لعملية النقل والتخزين. وتوصي شركة غرانبرج بتخزين القفازات غير المستخدمة في الحزمة الأصلية. ومنع وصول أشعة الشمس المباشرة إليها

الصيانة / التنظيف: يجب فحص القفازات الجديدة والمستعملة قبل الاستخدام وقبل وضعها على اليدين للتأكد من عدم وجود أي ضرر بها. وفي حال الشك، لا تستخدم القفازات المشكوك فيها وأخر زوجًا جديدًا. وقد يؤدي ترك القفازات في حالة تلوث إلى تدهور جودتها. كما قد تتأثر القفازات جودة سلبًا أيضًا بالتنظيف / أو التطهير. وقد تختلف خصائص أداء القفازات التي تم ارتداؤها أو تنظيفها تطهيرها / غسلها عن مستويات الأداء المعلن عنها. ولا يمكن دعم القفازات إلا بقطعة قماش رطبة، ولكنها لن توقف عمليات التلوث

الإهمال: عند تخزين القفازات وفق ما يوصي به، لن تتعرض للتغير في خصائصها الميكانيكية لمدة خمس سنوات من تاريخ تصنيعها. ويعتمد عمرها الافتراضي على الاستعمال والصيانة ولا يمكن تحديده. ويتحمل المستخدم مسؤولية التأكد من فعالية القفازات المهمة/مهام المستخدم

الارتداء/النزع: حدد حجم القفازات المناسب ليديك، وأمسك القفاز براحة يد واحدة، وأجعل إبهام القفاز محاذًا مع إبهام يدك الأخرى، وأدخل يدك في القفاز بحيث تُدخِل أحد أصابعك في أحد أصابع القفاز، وأسحب بواسطة راحة القفاز وقم بمحاذاة الأصابع جهة اليمين. استخدم الإجراء ذاته لليد الأخرى. وإن لم تتسخ القفازات، اسحبها بواسطة أطراف الأصابع لنزع القفازات. أما إذا اتسخت القفازات، فامسكها براحة القفاز واسحبها تجاه الأصبع حتى تُنزع

يرجى ملاحظة: يجب فحص القفازات لتحجري وجود أي ضرر قبل الاستخدام. ويجب عدم ارتداء القفازات عندما يكون هناك خطر التشابك مع الأجزاء المتحركة من الآلات. وقد لا تكون القفازات التي تتسوق في متطلبات مقاومة الثقب مناسبة للحماية من الأجسام المدينة بشكل حاد مثل إبر الحقن تحت الجلد ثم تقييم الحماية من الاصطدام منمنطة المفصلات وليس على أطراف الأصابع

وقد تسبب القفازات التي تحتوي على اللاتكس حساسية في حالات فرط . الحساسية من اللاتكس. وفي حال الحساسية اطلب المشورة الطبية. حيث إنه لا يعرف أي من المواد الخام المستخدمة في القفازات، أو في عملية تصنيعها ضارة للمستخدم. والغرض من هذه القفازات هو حماية اليدين في بيئة العمل مطابق المنتج هنا. EN 388:2016+A1:2018, EN ISO 21420:2020. وفقًا للمواصفات ANSI/ISEA 105-2016 في المترجة المعايير و للمواصفات وتقع على عاتق المستخدم مسؤولية تقييم وتحديد المخاطر على أساس الاستخدام المقصود. ويجب ألا تستخدم القفازات إلا في الاستخدامات المعلن عنها فقط من الشركة المصنعة. كما يجب تقييم المخاطر مع الأخذ في الاعتبار مستويات الحماية والمعايير المنسقة التي يتم اختبار القفازات بناء عليها وتساعد نتائج الاختبارات في اختيار القفازات، ومع ذلك يجب أن نفهم أنه لا يمكن محاكاة ظروف الاستخدام الفعلية، وتقع على عاتق المستخدم، وليس على الصانع، مسؤولية تحديد ملائمة القفازات للاستخدام المقصود. ويمكن الحصول على مزيد من المعلومات من الشركة المصنعة

NO

Kuttnivå D. Sømløse strikkeshansker laget av HPPE og stålfiber med PU-belegg i håndflaten. Hanskene gir god beskyttelse mot kutt og er svært slitesterke. Utmerket bevegelighet og svært høy komfort.

Lagring/Transport: Hanskene er først pakket i poser som deretter er lagt i pappesker for transport og lagring. Granberg anbefaler å oppbevare ubrukte hansker i originalforpakningen. Unngå direkte sollys.

Vedlikehold/Rengjøring: Både nye og brukte hansker bør kontrolleres for skader før påføring og bruk. Ved tvilstilfeller bør hanskene erstattes med nye. Hvis hanskene etterlates i forurenset tilstand kan kvaliteten bli nedsett. Rengjøring eller desinfeksjon av hanskene kan også gi nedsatt kvalitet. Ytelsen til hansker som er brukt, har blitt rengjort/vasket eller desinfisert kan fravike fra den oppgitte ytelsen. Hanskene kan bare rengjøres med en fuktig klut, men dette vil ikke stoppe gjennomtrengningsprosessen.

Foreldelse: Ved lagring som anbefalt vil ubrukte hansker ikke lide av endringer i sine mekaniske egenskaper i inntil fem år fra fremstillingsdatoen. Hanskenes levetid er avhengig av bruksmåte og vedlikehold, og kan derfor ikke spesifiseres. Det er brukers ansvar å forsikre seg om at hanskene er egnet for tiltenkt formål.

Ta på/av: Velg hanske i riktig størrelse. Hold hansken i mansjettten med den ene hånden, og ta hansken på den andre hånden. Trekk i hanskemansjettten og juster fingrene i riktig posisjon. Bruk samme fremgangsmåte for den andre hånden. Hvis hanskene ikke er forurenset, kan du dra i fingertuppene for å ta av hanskene. Hvis hanskene er forurenset, holder du hansken i mansjettten og trekker den mot fingrene slik at hansken vrenses.

⚠️ Merk: Kontroller hanskene for skader før bruk. Handskene skal ikke benyttes når det er risiko for fastheking i bevegelige maskindeler. Handsker som oppfyller kravet til punkteringsmotstand er ikke nødvendigvis egnet til beskyttelse mot spisse gjenstander som kanyler. Handsker som inneholder lateks kan forårsake allergiske reaksjoner ved overfølsomhet for lateksproteiner. Oppsøk medisinsk hjelp om nødvendig. Ingen av råmaterialene brukt i hanskene, eller fremstillingsprosessen av dem, er kjent å være skadelig for brukeren. Hanskene er ment å beskytte hendene i arbeidsmiljø som samsvarer med EN 388:2016+A1:2018 og EN ISO 21420:2020. Dette produktet er i samsvar med ANSI/ISEA 105-2016. Det er brukers ansvar å evaluere og fastsette risiko basert på tiltenkt bruk. Hanskene bør kun brukes til gjøremål ansett passende av produsenten. Risikovurderinger bør gjøres med hensyn til beskyttelsesnivåene og de standardene som hanskene testes etter. Testresultatene er kun en veiledning. Det er ikke mulig å simulere den faktiske bruken av hanskene og det er brukers ansvar, ikke produsenten, å bestemme om hanskene er egnet for tiltenkte bruk. Mer informasjon kan innhentes hos produsenten.

GRANBERG®**ART. 116.0995****12 pairs****CE CAT. II****SIZE 11/2XL (EN ISO 21420:2020)**

EN 388:2016



Slitestykke/Nötning motstånd/Hankauskestävyyssi/مقاومة التفتت/Slitestykke

Odporność na ścieranie/Abrasion resistance

Skärsmotstånd, sirkulært knivblad/Skärsmotstånd

/Villonkestävyyssi, pyöreä terä/مقاومة لقطع/مقاومة التفتت/Odporność na

przecięcie ostrzem okrągłym/Circular blade cut resistance

Rovestykke/Rivmotstånd/Repstykkedygtighet/مقاومة التفتت/Odporność na

rozdzarcia/Tear resistance

Punkteringsmotstånd/Punkteringsmotstånd/Pistonkestävyyssi

TDM kuttmotstånd/TDM skärsmotstånd/TDM-villonkestävyyssi

مقاومة لقطع وفقا لاشارة/مقاومة لقطع وفقا لاشارة/TDM

TDM Cut Resistance

1/A = minimum requirement

4/SIF = maximum requirement

X = not tested

The results are taken from the palm area of the gloves.

The protection level increases with performance class.

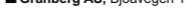
EN ISO 21420:2020



This product is classed as Category II Personal Protective Equipment (PPE) according to PPE Regulation (EU) 2016/425 and has been shown to comply with this Regulation through the Harmonised Standards EN ISO 21420:2020, EN 388:2016+A1:2018. **Notified Body responsible for certification (Module B):** Name: SATRA Technology Europe Ltd. Address: Bjoavegen Business Park, Clonsilla, Dublin D15 YN2P, Republic of Ireland. **Notified Body No: 2777** Declaration of Conformity can be obtained from <https://www.granberg.no/catalog/116.0995>

Glove size	S	M	L	XL	2XL	3XL
EN ISO 21420 size	7	8	9	10	11	12

Wear the products of suitable sizes to provide optimal level of protection and maximum grip. User must only choose the glove fitting the size of her/his hand.



7 0 2 3 7 7 6 1 9 9 5 1 2 0

User Manual issue date: 26.10.2023

Granberg AS, Bjoavegen 1442, NO-5584 Bjoa, NORWAY



STANDARD 100 21JNO.59941 Hohenstein HTTI www.oeko-tex.com



PAP

EN

Cut level D, seamless knitted gloves made of HPPE and steel fibres with PU coating on the palm. Gloves offer good protection against cuts and prove very abrasive-resistant. Excellent dexterity and very comfortable.

Storage/Transport: The gloves are first packed in plastic bags which are subsequently packed in cardboard boxes for transport and storage. Granberg recommends storing unused gloves in original packaging. Prevent direct sunlight.

Maintenance/Cleaning: Both new and used gloves should be inspected before use, and before putting them on to make sure that there is no damage to them. If in doubt, discard the gloves and select a new pair. Leaving the gloves in a contaminated condition may cause a deterioration of quality. Cleaning or disinfecting the gloves may also negatively affect quality. The performance characteristics of gloves that have been worn or cleaned/disinfected/laundered may differ from the performance levels declared. Gloves can only be cleaned with damp cloth, but it will not stop permeation processes.

Obsolescence: When stored as recommended, unused gloves will not suffer any change in their mechanical properties for up to five years from the date of manufacture. Service life depends on application and maintenance and cannot be specified. It is the responsibility of the user to ascertain the suitability of the gloves for the user's tasks.

Donning/Doffing: Select the right size glove for your hand. Hold the glove by the cuff with one hand. Align the glove thumb with your other hand thumb and slide your hand into the glove, one finger into each finger. Pull by the glove cuff and align fingers into the right position. Use the same procedure for the other hand. If gloves are not contaminated, pull by the fingertips to doff the gloves. If gloves are contaminated, hold the glove cuff and pull toward the finger until the gloves come off.

⚠️ Please note: Inspect the gloves for damage before use. The gloves shall not be worn when there is a risk of entanglement with moving parts of machines. Gloves meeting the requirement for resistance to puncture may not be suitable for protection against sharply pointed objects such as hypodermic needles. Gloves containing latex may cause allergic reactions in cases of hypersensitivity to latex. Seek medical advice if applicable. None of the raw materials used in glove, or process of manufacturing it, are known to be harmful to the user. These gloves are intended to protect hands in working environments in accordance with EN 388:2016+A1:2018 and EN ISO 21420:2020. This product complies with ANSI/ISEA 105-2016. It is the responsibility of the user to evaluate and determine risks based on the intended application. The gloves should only be used for applications declared suitable by the manufacturer. Risk should be evaluated keeping in mind the protection levels and the harmonized standards on which gloves are tested. The results of the tests should help in glove selection, however it must be understood that actual conditions of use cannot be simulated and it is the responsibility of the user, not the manufacturer, to determine glove suitability to the intended use. Further information may be obtained from manufacturer.

SV

Skärskyddsnivå D, sömlösa stickade handskar av HPPE och stålfibrer med PU dopning i innerhand. Handskarna ger bra skärskydd och nötningststånd samt en god fingerkänsla.

Förvaring/Transport: Handskarna är paketerade i plastpåsar, därreför i pappkartonger för transport och förvaring. Granberg rekommenderar att oanvända handskar förvaras i originalförpackning. Undvik direkt solljus.

Underhåll/Rengöring: Både nya och använda handskar skall inspekteras före användning för att se till att det inte finns någon skada på dem. Om du är osäker, kassera handskarna och välj ett nytt par. Förvaring av handskarna i en förorenad miljö kan orsaka en försämring av kvaliteten. Tvätt och desinfektion av handskar kan också innebära en försämring i kvaliteten. Prestandan hos använda eller tvättade/desinfektion/rengjorda handskar kan skilja sig från testresultaten. Handskarna kan rengöras med våt trasa, men permeationsprocessen fortgår.

Livslängd: Vid förvaring enligt rekommendation bevaras handskens egenskaper upp till fem år från tillverkningsdatum. Hållbarheten kan inte specificeras då den beror på användningsområde och det är användarens ansvar att kontrollera handskens lämplighet för avsedd användning.

Av- och påtagning: Välj rätt storlek på handsken. Håll handsken i manschetten med ena handen. Råta ut handskens tumme. För in handen i handsken genom att dra i manschetten. Gör samma sak med andra handen. Dra av handskarna genom att dra i fingertopparna. Om handsken är smutsig ta av den genom att dra i manschetten.

⚠️ Observera: Kontrollera handskarna för skador före användning. Handskarna skall ej användas när det finns risk att fastna i rörliga maskindelar. Handskar som uppfyller kraven på punkteringsbeständighet behöver inte vara lämpliga för skydd mot skarpa spetsiga föremål, såsom hypodermiska nålar. Handskar som innehåller latex kan orsaka allergisk reaktion. Vid överkänslighet sök medicinsk rådgivning. Inget material som används i handsken eller i tillverkningsprocessen är känt för att vara skadlig för användaren. Handskarna är avsedda att skydda händerna under arbete i enlighet med EN 388:2016+A1:2018 och EN ISO 21420:2020. Denna produkt överensstämmer med ANSI/ISEA 105-2016. Det är användarens ansvar att utvärdera och avgöra risker baserat på det avsedda användningsområdet. Handskarna skall endast användas i arbeten som de enligt tillverkaren är avsedda för. Risker bör utvärderas utifrån de angivna skyddsnivåerna och de harmoniserade standarderna som handskarna testats för. Resultatet från testerna bör bidra i val av handske, men det måste klargöras att tillverkaren inte kan simulera det faktiska användningsområdet vilket gör att det är användarens ansvar att fastställa handskarnas lämplighet. Ytterligare information kan fås av tillverkaren.

FI

Viiltosuojaluokan D saumattomat. HPPE-kuiduista ja teräskuiduista valmistetut asentajankäsineet, joiden kämmenosaassa PU-pinnoite. Suojaavat tehokkaasti villoilta ja kestäväät erittäin hyvin hankausta. Erinomainen liikkuvuus ja käytönmukavuus.

Kuljetus/Varastointi: Käsineet on pakattu muovipusselihin, ja pussit puolestaan pahvilaatikoihin kulljettua ja varastointia varten. Granberg suosittelee käyttämättömien käsineiden varastointia alkuperäispakauksissaan. Varjeltava suoralla auringonvalolta.

Huolto/Puhdistus: Sekä uudet että käytetyt käsineet tulee tarkistaa ennen käyttöä ja ennen käsineiden pukemista käteen mahdollisten vaurioiden varalta. Jos käsineiden kunto arveluttaa, ne on hävitettävä ja uusi pari otettava käyttöön. Käsineiden jättäminen epäpuhtaaksi voi aiheuttaa käsineiden laadun heikkenemisen. Myös käsineiden puhdistaminen tai desinfiointi voi heikentää niiden laatua. Käytettyjen tai puhdistettujen/desinfioitujen/pestyjen käsineiden ominaisuudet saattavat poiketa ilmoitetuista suojausolosuista. Käsineet voidaan puhdistaa vain kostealla liinalla, mutta se ei keskeytä läpäisyprosessia.

Toiminnallinen Käyttöikä: Jos käsineet säilytetään suositusten mukaan, käyttämättömien käsineiden tekniset ominaisuudet pysyvät samoina enintään viiden vuoden ajan valmistuspäivästä. Käsineiden käyttöikään vaikuttavat käyttötarkoitus ja käsineiden huolto, joten sitä ei voida määrittää. On käyttäjän vastuulla valita sopivin käsine aiottuun käyttötarkoitukseen tai tehtävään.

Pukeminen/Riisuminen: Valitse käsinsä sopivankokoiset käsineet. Pidä toisella kädellä kiinni käsineen reunasta. Aseta käsineen peukalo kohdakkain toisen käden peukanon kanssa ja työnnä käsi käsineen sisään, somet käsineen somiin. Vedä käsineen ranneke paikoilleen ja asettele somet kohdilleen. Pue toinen käsine samalla tavalla. Jos käsineet eivät ole saastuneet, voit riisua käsineet tarttumalla rannekeeseen ja vetämällä sitä somiin päin.

⚠️ Huomautus: Tarkista käsineet ennen käyttöä vaurioiden varalta. Käsineitä ei saa käyttää, jos on olemassa takertumisvaara laitteiston liikkuviin osiin. Pistonkestävät käsineet eivät välttämättä suojaa riittävästi teräviltä piikoilta, kuten lääkeruiskun neulalta. Lateksia sisältävät käsineet voivat aiheuttaa allergisen reaktion. Jos yliherkkyysoireita ilmenee, hakeudu lääkäriin. Näiden käsineiden minkään materiaalin tai valmistusprosessin ei tiedetä aiheuttavan mitään haittaa käyttäjälle. Nämä käsineet on suunniteltu suojaamaan käsiä työskentelyolosuhteissa standardien EN 388:2016+A1:2018 ja EN ISO 21420:2020 mukaisesti. Tuote on ANSI/ISEA 105-2016-standardin mukainen. Käyttäjällä on velvollisuus arvioida ja määrittää aiottuun käyttötarkoitukseen liittyvät riskit. Käsineitä tulisi käyttää vain niihin käyttötarkoituksiin, jotka valmistaja on ilmoittanut sopiviksi. Riskinarvioinnin perusteena on käytettävä suojausluokkia ja yhdenmukaistettuja standardeja, joiden mukaan käsineet on testattu. Testien tulokset on tarkoitettu avuksi käsineiden valinnassa. Todellisia käyttöolosuhteita ei kuitenkaan voida täysin jäljitellä, joten on käyttäjän, ei valmistajan, vastuulla valita sopivin käsine kuhunkin käyttötarkoitukseen. Pyydä lisätietoja myyjäistältä.

PL

Bezszywowe rękawice, odporność na przecięcie na poziomie D wykonane z HPPE oraz włókien stalowych na dłoni pokryte powłoką z poliuretanu. Rękawice zapewniają dobrą ochronę przed rozcięciami oraz są bardzo odporne na ścieranie. Doskonale dopasowują się do dłoni zapewniając dużą wygodę podczas pracy.

Przechowywanie/Transport: Produkt zapakowano w plastikowe torebki, te z kolei w kartonowe pudełka ułatwiające transport i przechowywanie. Granberg zaleca składowanie rękawic w oryginalnym opakowaniu. Nie wystawiać na bezpośrednie działanie promieni słonecznych.

Czyszczenie/Konserwacja: Zarówno nowe jak i używane rękawice powinny być skontrolowane przed użyciem, przed nałożeniem ich należy upewnić się że nie są uszkodzone. W razie wątpliwości należy użyć nowej parę. Pozostawienie rękawic w zanieczyszczonym/ skażonym środowisku może spowodować pogorszenie ich jakości. Czyszczenie oraz dezynfekcja może mieć negatywne skutki dla ich jakości. Charakterystyka używanych lub czyszczonych/ dezynfekowanych/pranych rękawic może różnić się od przedstawionych wyników. Rękawice mogą być czyszczone jedynie za pomocą wilgotnej ściereczki jednak nie zatrzyma to procesów przenikania.

Żywność: Gdy rękawice przechowywane są zgodnie z zaleceniami, nieużywane nie zmieniają swoich właściwości mechanicznych do pięci lat od daty produkcji. Cykl życia rękawicy zależy od sposobu ich używania i nie może być określony. Odpowiedzialność za określenie przydatności rękawicy do pracy spoczywa na użytkowniku.

Zakładanie/Zdejbowanie: Należy wybrać właściwy rozmiar dla swojej dłoni. Jedną ręką przytrzymać rękaw rękawicy, Wyrównać kciuk rękawicy z kciukiem drugiej ręki i wsunąć dłoń do rękawicy, po jednym palcu. Pociągnąć za mankiet rękawicy i ustawić palec we właściwej pozycji. Tak samo postąpić z drugą dłonią. Jeśli rękawice nie są zanieczyszczone, pociągnąć za czubki palców, aby je zdjąć. Jeśli rękawiczki są zanieczyszczone, należy przytrzymać mankiet rękawicy i pociągnąć w kierunku palców, aż do zdjęcia rękawicy.

⚠️ Uwaga: Przed użyciem należy sprawdzić stan rękawic. Zabronione jest noszenie rękawic, jeśli istnieje ryzyko powychyenia ich przez ruchome części urządzeń. Rękawice spełniające wymagania odporności na przebicie mogą niewystarczająco chronić przed ostro zakończonymi przedmiotami, takimi jak igły. Rękawice zawierające lateks mogą powodować reakcje alergiczne u osób uczulonych na ten składnik. W razie wystąpienia nadwrażliwości, skontaktuj się z lekarzem. Zaden ze surowców ani procesów produkcji rękawic nie jest niebezpieczny dla użytkownika. Rękawice przeznaczone są do ochrony dłoni w warunkach roboczych zgodnie z normami EN 388:2016+A1:2018, EN ISO 21420:2020. Produkt jest zgodny z normą ANSI/ISEA 105-2016. Użytkownik powinien ocenić i określić ryzyko związane z zaplanowanym stosowaniem rękawic oraz stosować wyłącznie rękawice przeznaczone do danego zadania. Podczas oceny ryzyka należy pamiętać o poziomach ochrony oraz normach, wobec których testowano rękawice. Jednakże należy pamiętać, że niemożliwa jest symulacja rzeczywistych warunków użytkowania, dlatego odpowiedzialność za właściwy dobór rękawic spoczywa na użytkowniku, a nie producencie. Dodatkowych informacji zasięgnąć można u producenta.

AR

قفازات مصنوعة من الألياف الصناعية المختلطة المنعمسة في البولي بوريثان التي توفر حماية جيدة ضد الجروح كما توفر مقاومة جيدة للتشظ. وهذه القفازات مصنوعة ببراءة ممتازة ومريحة للغاية.

التخزين/التفلي: تتم تعبئة القفازات أو لا في أكياس بلاستيكية ثم تتم تعبئتها لاحقًا في صناديق كرتونية لتجهيزها لعمليتي النقل والتخزين. وتوصي شركة غرانبرج بتخزين القفازات غير المستخدمة في الحزمة الأصلية. ومنع وصول أشعة الشمس المباشرة إليها.

الصيانة / التنظيف: يجب فحص القفازات الجديدة والمستعملة قبل الاستخدام وقبل وضعها على اليدين للتأكد من عدم وجود أي ضرر بها. وفي حال الشك، لا تستخدم القفازات المشكوك فيها وأخر زوًا جديدًا. وقد يؤدي ترك القفازات في حالة تلوث إلى تدهور جودتها. كما قد تتأثر القفازات جودة سلبًا أيضًا بالتنظيف / أو التطهير. وقد تختلف خصائص أداء القفازات التي تم ارتداؤها أو تنظيفها تطهيرها / غسلها عن مستويات الأداء المعلن عنها. ولا يمكن دعم القفازات إلا بقطعة قماش رطبة، ولكنها لن توقف عمليات التلوث.

الإهمال: عند تخزين القفازات وفق ما يوصي به، لن تتعرض للتغير في خصائصها الميكانيكية لمدة خمس سنوات من تاريخ تصنيعها. ويعتمد عمرها الافتراضي على الاستعمال والصيانة ولا يمكن تحديده. ويتحمل المستخدم مسؤولية التأكد من فعالية القفازات المهمة/مهام المستخدم.

الارتداء/النزع: حدد حجم القفازات المناسب ليديك، وأمسك القفاز براحة يد واحدة، وأجعل إبهام القفاز محاذيًا مع إبهام يدك الأخرى، وأدخل يدك في القفاز بحيث تُدخِل أحد أصابعك في أحد أصابع القفاز، وأسحب بواسطة راحة القفاز وقم بمحاذاة الأصابع جهة اليمين. استخدم الإجراء ذاته لليد الأخرى. وإن لم تتسخ القفازات، اسحبها بواسطة أطراف الأصابع لنزع القفازات. أما إذا اتسخت القفازات، فامسكها براحة القفاز واسحبها تجاه الأصبع حتى تُنزع.

يرجى ملاحظة: يجب فحص القفازات لتحجري وجود أي ضرر قبل الاستخدام. ويجب عدم ارتداء القفازات عندما يكون هناك خطر التشابك مع الأجزاء المتحركة من الآلات. وقد لا تكون القفازات التي تتسوق في متطلبات مقاومة الثقب مناسبة للحماية من الأجسام المدينة بشكل حاد مثل إبر الحقن تحت الجلد ثم تقييم الحماية من الاصطدام منمنطة المفصلات وليس على أطراف الأصابع.

وقد تسبب القفازات التي تحتوي على اللاتكس حساسية في حالات فرط . الحساسية من اللاتكس. وفي حال الحساسية اطلب المشورة الطبية. حيث إنه لا يعرف أي من المواد الخام المستخدمة في القفازات، أو في عملية تصنيعها ضارة للمستخدم. والغرض من هذه القفازات هو حماية اليدين في بيئة العمل مطابق المنتج هنا. EN 388:2016+A1:2018, EN ISO 21420:2020. وفقًا للمواصفات ANSI/ISEA 105-2016 في المترجمة المعايير و للمواصفات. وتقع على عاتق المستخدم مسؤولية تقييم وتحديد المخاطر على أساس الاستخدام المقصود. ويجب ألا تستخدم القفازات إلا في الاستخدامات المعلن عنها فقط من الشركة المصنعة. كما يجب تقييم المخاطر مع الأخذ في الاعتبار مستويات الحماية والمعايير المنسقة التي يتم اختبار القفازات بناء عليها وتساعد نتائج الاختبارات في اختيار القفازات، ومع ذلك يجب أن نفهم أنه لا يمكن محاكاة ظروف الاستخدام الفعلية، وتقع على عاتق المستخدم، وليس على الصانع، مسؤولية تحديد ملاءمة القفازات للاستخدام المقصود. ويمكن الحصول على مزيد من المعلومات من الشركة المصنعة.

NO

Kuttnivå D. Sømløse strikkeshansker laget av HPPE og stålfiber med PU-belegg i håndflaten. Hanskene gir god beskyttelse mot kutt og er svært slitesterke. Utmerket bevegelighet og svært høy komfort.

Lagring/Transport: Hanskene er først pakket i poser som deretter er lagt i pappesker for transport og lagring. Granberg anbefaler å oppbevare ubrukte hansker i originalforpakningen. Unngå direkte sollys.

Vedlikehold/Rengjøring: Både nye og brukte hansker bør kontrolleres for skader før påføring og bruk. Ved tvilstilfeller bør hanskene erstattes med nye. Hvis hanskene etterlates i forurenset tilstand kan kvaliteten bli nedsatt. Rengjøring eller desinfeksjon av hanskene kan også gi nedsatt kvalitet. Ytelsen til hansker som er brukt, har blitt rengjort/vasket eller desinfisert kan fravike fra den oppgitte ytelsen. Hanskene kan bare rengjøres med en fuktig klut, men dette vil ikke stoppe gjennomtrengningsprosessen.

Foreldelse: Ved lagring som anbefalt vil ubrukte hansker ikke lide av endringer i sine mekaniske egenskaper i inntil fem år fra fremstillingsdatoen. Hanskenes levetid er avhengig av bruksmåte og vedlikehold, og kan derfor ikke spesifiseres. Det er brukers ansvar å forsikre seg om at hanskene er egnet for tiltenkt formål.

Ta på/av: Velg hanske i riktig størrelse. Hold hansken i mansjettten med den ene hånden, og ta hansken på den andre hånden. Trekk i hanskemansjettten og juster fingrene i riktig posisjon. Bruk samme fremgangsmåte for den andre hånden. Hvis hanskene ikke er forurenset, kan du dra i fingertuppene for å ta av hanskene. Hvis hanskene er forurenset, holder du hansken i mansjettten og trekker den mot fingrene slik at hansken vrenses.

⚠️ Merk: Kontroller hanskene for skader før bruk. Hanskene skal ikke benyttes når det er risiko for fastheking i bevegelige maskindeler. Handsker som oppfyller kravet til punkteringsmotstand er ikke nødvendigvis egnet til beskyttelse mot spisse gjenstander som kanyler. Handsker som inneholder lateks kan forårsake allergiske reaksjoner ved overfølsomhet for lateksproteiner. Oppsøk medisinsk hjelp om nødvendig. Ingen av råmaterialene brukt i hanskene, eller fremstillingsprosessen av dem, er kjent å være skadelig for brukeren. Hanskene er ment å beskytte hendene i arbeidsmiljø som samsvarer med EN 388:2016+A1:2018 og EN ISO 21420:2020. Dette produktet er i samsvar med ANSI/ISEA 105-2016. Det er brukers ansvar å evaluere og fastsette risiko basert på tiltenkt bruk. Hanskene bør kun brukes til gjøremål ansett passende av produsenten. Risikovurderinger bør gjøres med hensyn til beskyttelsesnivåene og de standardene som hanskene testes etter. Testresultatene er kun en veiledning. Det er ikke mulig å simulere den faktiske bruken av hanskene og det er brukers ansvar, ikke produsenten, å bestemme om hanskene er egnet for tiltenkte bruk. Mer informasjon kan innhentes hos produsenten.

GRANBERG®**ART. 116.0995****12 pairs****CE CAT. II****SIZE 12/3XL (EN ISO 21420:2020)**

EN 388:2016



Slitestykke/Nötningststånd/Hankauskestävyyss/المقاومة للتشقق/Slitestykke

Odporność na ścieranie/Abrasion resistance

Skärsmotstånd, sirkulært knivbeleg/Skärsmotstånd

/Villonkestävyyss, pyöreä terä/مقاومة لقطع دائري مقوم لقطع/Villonkestävyyss

przecięcie ostrzem okrągłym/Circular blade cut resistance

Rovestyly/Rövmotstånd/Resistivus/المقاومة لقطع/Rovestyly

Odporność na rozdarcia/Tear resistance

Punkteringsmotstånd/Punkteringsmotstånd/Pistonkestävyyss

TDM kuttmotstånd/TDM skärsmotstånd/TDM-villonkestävyyss

المقاومة لقطع وفقًا للاختبار/TDM

TDM Cut Resistance

1/A = minimum requirement

4/SIF = maximum requirement

X = not tested

The results are taken from the palm area of the gloves.

The protection level increases with performance class.

EN ISO 21420:2020



This product is classed as Category II Personal Protective Equipment (PPE) according to PPE Regulation (EU) 2016/425 and has been shown to comply with this Regulation through the Harmonised Standards EN ISO 21420:2020, EN 388:2016+A1:2018.

Notified Body responsible for certification (Module B):**Name:** SATRA Technology Europe Ltd.**Address:** Bjoavegen Business Park, Clonee, Dublin D15 YN2P, Republic of Ireland.**Notified Body No:** 2777Declaration of Conformity can be obtained from <https://www.granberg.no/catalog/116.0995>

Glove size	S	M	L	XL	2XL	3XL
EN ISO 21420 size	7	8	9	10	11	12

Wear the products of suitable sizes to provide optimal level of protection and maximum grip. User must only choose the glove fitting the size of her/his hand.



7 10 2 3 7 6 1 9 9 5 2 2 9

STANDARD 100
21.IND.59941
Hohenstein HTTI

www.oeko-tex.com

**User Manual issue date:** 26.10.2023**Granberg AS, Bjoavegen 1442, NO-5584 Bjoa, NORWAY**